



katalog/Catalog : 1102001.3503

# KABUPATEN TRENGGALEK DAILAM ANGKA 2017

Trenggalek Regency In Figures



**BADAN PUSAT STATISTIK  
KABUPATEN TRENGGALEK**  
*Statistics of Trenggalek Regency*

---

<http://treggalekkab.bps.go.id>

# KABUPATEN TRENGGALEK DALAM ANGKA 2017

Trenggalek Regency In Figures



---

**Kabupaten Trenggalek Dalam Angka**  
**Trenggalek Regency in Figures**  
**2017**

ISSN: 0215.6210

No. Publikasi/*Publication Number*: 35035.1303

Katalog/*Catalog*: 1403.3503

Ukuran Buku/*Book Size*: 14 8 cm x 21 cm

Jumlah Halaman/*Number of Pages*: xxxvi + 276 halaman /pages

Naskah/*Manuscript*:

Badan Pusat Statistik Kabupaten Trenggalek

*Statistics of Trenggalek Regency*

Gambar Cover oleh/*Cover Designed by*:

Badan Pusat Statistik Kabupaten Trenggalek

*BPS-Statistics of Trenggalek Regency*

Ilustrasi Kover/*Cover Illustration*:

Pendopo Kabupaten/*Regency Hall*

Diterbitkan oleh/*Published by*:

© BPS Kabupaten Trenggalek/*BPS-Statistics of Trenggalek Regency*

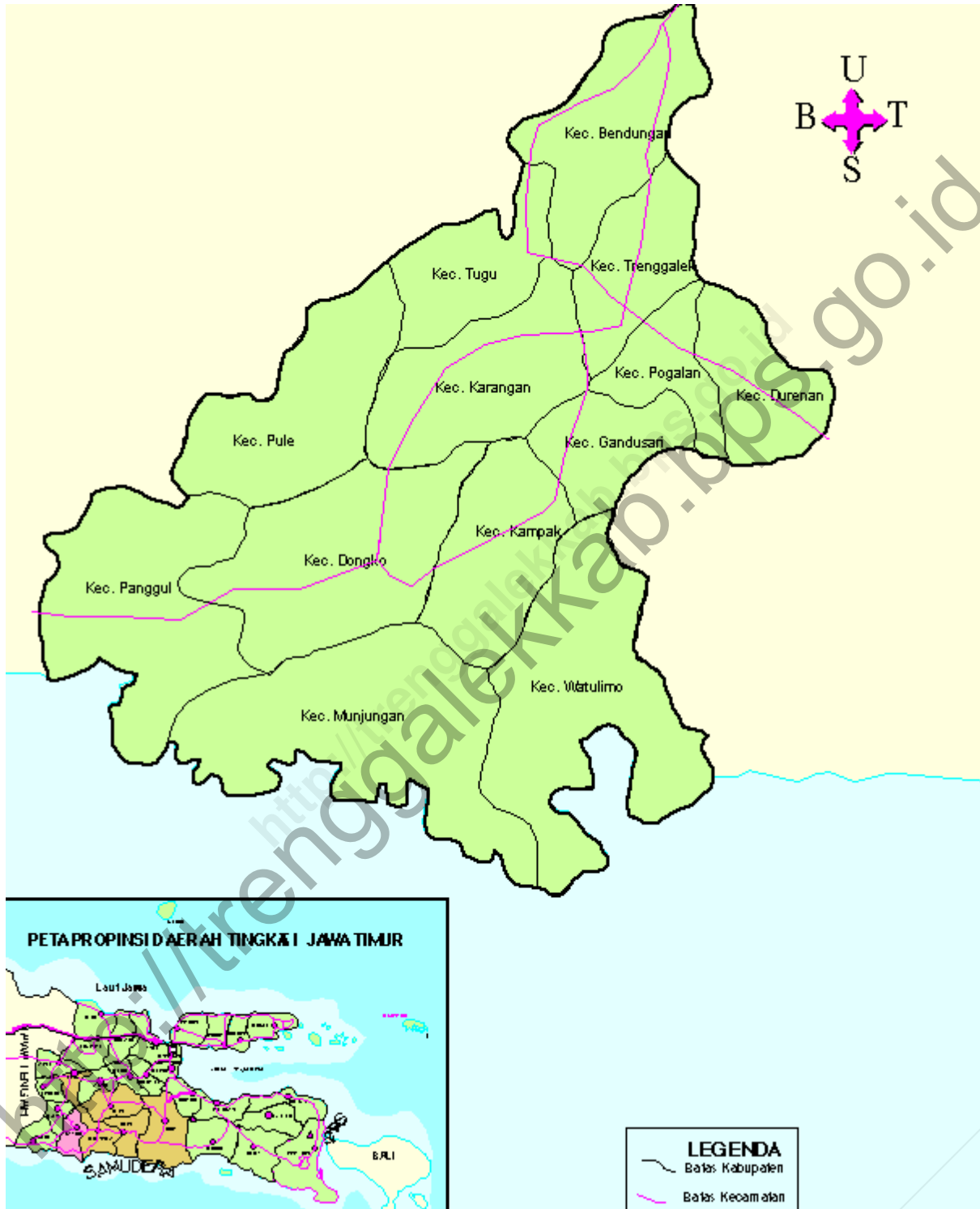
Dicetak oleh/*Printed by*:

**Dilarang mengumumkan mendistribusikan mengomunikasikan dan/atau menggandakan sebagian atau seluruh isi buku ini untuk tujuan komersial tanpa izin tertulis dari Badan Pusat Statistik**

*Prohibited to announce distribute communicate and/or copy part or all of this book for commercial purpose without permission from BPS-Statistics Indonesia*

<http://trenggalekkab.bps.go.id>

**PETA WILAYAH KABUPATEN TRENGGALEK**  
*MAP OF TRENGGALEK REGENCY*



---

<http://treggalekkab.bps.go.id>

---

**KEPALA BPS KABUPATEN TRENGGALEK**  
***CHIEF STATISTICIAN OF TRENGGALEK REGENCY***



**Agung Rahardjo, SE**

---

<http://treggalekkab.bps.go.id>





## KATA PENGANTAR

Dalam era informasi sekarang ini data statistic merupakan kebutuhan utama bahan perencanaan dan evaluasi terhadap hasil-hasil pembangunan. **“Trenggalek Dalam Angka 2017”** merupakan salah satu publikasi tahunan BPS Kabupaten Trenggalek yang komprehensif memberikan gambaran umum tentang geografi ciri dan keadaan social ekonomi di Kabupaten Trenggalek.

Publikasi Trenggalek Dalam Angka tahun 2017 ini merupakan lanjutan dari publikasi tahun sebelumnya yang menyajikan jenis data dari berbagai bidang serta dilengkapi dengan ulasan deskriptif dalam dua Bahasa yakni Bahasa Indonesia dan Bahasa Inggris. Upaya ini dimaksudkan untuk pengguna data dari pihak Asing dapat memahami isi buku ini yang pada gilirannya dapat melihat peluang Investasi yang ada sehingga dapat menarik Investor Asing untuk menanamkan modalnya di Kabupaten Trenggalek.

Publikasi ini dapat terwujud berkat kerjasama dan bantuan dari berbagai pihak baik instansi pemerintah maupun swasta khususnya pemerintah Kabupaten Trenggalek. Kepada semua pihak yang telah memberikan bantuan disampaikan penghargaan dan ucapan terimakasih yang sebesar-besarnya.

Meskipun publikasi ini telah disiapkan sebaik-baiknya namun kesalahan dan kekurangan sangat mungkin terjadi. Untuk memperbaiki publikasi berikutnya tanggapan dan saran-saran dari pemakai data sangat diharapkan. Semoga penyediaan data di masa yang akan datang semakin baik dan lengkap.

Trenggalek Agustus 2017  
Badan Pusat Statistik  
Kabupaten Trenggalek  
Kepala

Agung Rahardjo SE



## PREFACE

*In the Reformation era Statistical data is the main necessity as the planning and evaluation material of the result of development "Trenggalek in Figures 2017" is one of annually publication of Central Board of Statistic of Trenggalek Regency which is comprehensive and give general description about geography characteristics and condition of social economic in Trenggalek Regency.*

*The publication of Trenggalek in Figures 2017 is the continuation of the publication in the previous years which presents all kind of data from many sectors and they are completed with descriptive explanation also written in two languages : Indonesian and English. This effort is a way to ease for the data user from foreign country to understand the content of the book and in order to invite them to see the investment opportunity so it can invite foreign investor to invest their capital in Trenggalek Regency.*

*This publication can be finished because of good cooperation and help from all sectors e.i from government of private agency especially from Government of Trenggalek Regency. At last I would like to thanks every body who has supplied me during the accomplishment of this duty.*

*Though this publication prepared as perfectly as possible but mistakes and weaknesses of this book are unavoidable. We are waiting any critics and ideas to improve the quality of our publication. Hopely the presentation of the data next time will be better and complete.*

*Trenggalek August 2017  
BPS-Statistics  
Of Trenggalek Regency*

Agung Rahardjo SE

---

<http://treggalekkab.bps.go.id>

## DAFTAR ISI/CONTENTS

Kata Pengantar/ <i>Preface</i>		<i>vii</i>
Daftar Isi/ <i>List of Contents</i>		<i>ix</i>
Daftar Tabel/ <i>List of Tables</i>		<i>x</i>
Daftar Grafik/ <i>List of Figures</i>		<i>xxviii</i>
Bab I	GEOGRAFI DAN IKLIM	
<i>Chapter I</i>	<i>Geography and Climate</i>	<i>1</i>
Bab II	PEMERINTAHAN	
<i>Chapter II</i>	<i>Government</i>	<i>27</i>
Bab III	PENDUDUK DAN TENAGA KERJA	
<i>Chapter III</i>	<i>Population and Employment</i>	<i>75</i>
Bab IV	SOSIAL	
<i>Chapter IV</i>	<i>Social</i>	<i>103</i>
Bab V	PERTANIAN	
<i>Chapter V</i>	<i>Agricultural</i>	<i>205</i>
Bab VI	INDUSTRI PERTAMBANGAN ENERGI DAN KONSTRUKSI	
<i>Chapter VI</i>	<i>Industry Mining Energy and Construction</i>	<i>263</i>
Bab VII	PERDAGANGAN	
<i>Chapter VII</i>	<i>Trade</i>	<i>283</i>
Bab VIII	HOTEL DAN PARIWISATA	
<i>Chapter VIII</i>	<i>Hotel and Tourism</i>	<i>299</i>
Bab IX	KEUANGAN DAN HARGA-HARGA	
<i>Chapter IX</i>	<i>Finance And Prices</i>	<i>323</i>
Bab X	KONSUMSI	
<i>Chapter X</i>	<i>Consumption</i>	<i>357</i>
Bab X	PRODUK DOMESTIK REGIONAL BRUTO (PDRB)	
<i>Chapter X</i>	<i>Gross Regional Domestic Product (GRDP)</i>	<i>371</i>

---

<http://treggalekkab.bps.go.id>

## Daftar Tabel

Tabel 1.8	23
Tabel Luas Tanan Menurut Jenis Penggunaannya Di Kabupaten Trenggalek (Ha) 2016 <i>Land By Its Use Type In Trenggalek Regency 2016</i>	35
Tabel 1.9 Persentase Penggunaan Tanah Di Kabupaten Trenggalek 2016 <i>Percentage Of Land By Its Use Type In Trenggalek Regency 2016</i>	36
Tabel 1.13 Kondisi Lahan Dan Agroklimatologi Di Kabupaten Trenggalek 2016 <i>The Condition Of Land And Agroclimate In Trenggalek Regency 2016</i>	37
Tabel 2.1 Jumlah Desa / Kelurahan Menurut Tingkat Di Kabupaten Trenggalek 2016 <i>Number Of Villages / Words By Level In Trenggalek Regency 2016</i>	45
Tabel 2.3 Anggota Dprd Menurut Jenis Kelamin Dan Tingkat Pendidikan Di Kabupaten Trenggalek 2015 – 2016 <i>Parlement Members By Sex And Education Level Of Trenggalek Regency 2015 - 2016</i>	47
Tabel 2.5 Jumlah Pegawai Negeri Sipil Daerah Menurut Pendidikan Tertinggi Yang Ditamatkan Dan Jenis Kelamin Di Kabupaten Trenggalek <i>Number Of Regional Civil Servant By Educational Attainment And Sex In Trenggalek Regency 2016</i>	48
Tabel 2.7 Pejabat Pemerintah Kabupaten Trenggalek 2016 <i>Government Official Of Trenggalek Regency 2016</i>	49
Tabel 2.8 Banyaknya Desa / Kelurahan Rukun Warga Rukun Tetangga Di Kabupaten Trenggalek 2016 <i>Number Of Village Dusun Rukun Warga And Rukun Tetangga In Trenggalek Regency 2016</i>	52
Tabel 2.9 Kategori Lpm Di Kabupaten Trenggalek 2016 <i>Category Of Lpm In Trenggalek Regency 2016</i>	53
Tabel 2.10 Anggota Dprd Kabupaten Trenggalek 2016 <i>Number Of Parlement Members Of Trenggalek Regency 2016</i>	54
Tabel 2.11 Jumlah Pemilih Yang Menggunakan Hak Pilih Pada Pilpers 2014 Di Kabupaten Trenggalek 2016 <i>The Number Of Voters In President Election 2014 In Trenggalek Regency 2016</i>	56
Tabel 2.12 Jumlah Perolehan Suara Pasangan Presiden Dan Wakil Presiden Pada Pilpers 2014 Di Kabupaten Trenggalek 2016 <i>The Number Of Acquirement Voice Couple President And Vice President At President Election 2014 In Trenggalek Regency 2016</i>	57
Tabel 2.14 Jumlah Perolehan Suara Pasangan Bupati Dan Wakil Bupati Pada Pilkada 2015 Di Kabupaten Trenggalek 2016 <i>The Number Of Acquirement Voice Couple Regent And Vice Regent At Regent Election 2015 In Trenggalek Rgency 2016</i>	58
Tabel 2.19 Produk Hukum Daerah Yang Telah Di Terbitkan Di Kabupaten Trenggalek 2016 <i>Law Product That Has Been Pubished In Trenggalek Regency 2016</i>	59
Tabel 2.20 Frekuensi Kegiatan Dprd Kabupaten Trenggalek Di Kabupaten Trenggalek 2016 <i>Frecuensy Of Parlement Activities In Trenggalek Regency 2016</i>	60
Tabel 2.21 Dokumentasi Kegiatan Dprd Kabupaten Trenggalek Di Trenggalek 2016 <i>Documentary Of Parlement Activities In Trenggalek 2016</i>	61
Tabel 2.22 Penerimaan Akta – Akta Catatan Sipil Di Kabupaten Trenggalek 2016 <i>The Reception Of Official Civil Ducoments In Trenggalek Regency 2016</i>	63
Tabel 2.23 Data Pelayanan Dan Penerimaan Biaya Akta – Akta Catatan Sipil Di Kabupaten Trenggalek 2016 <i>The Data Of Services And Reception Of Official Civil Document In Trenggalek Regency 2016</i>	64

<b>Tabel 2.24</b> <b>Penerimaan Leges Dan Admistrasi Kutipan Akta – Akta Di Kabupaten Trenggalek 2016</b> <i>The Acceptance Of Lages And Administration Of Quotation Of Official Ducoments In Trenggalek Regency 2016</i>	<b>65</b>
<b>Tabel 2.25</b> <b>Pembuatan Kutipan Akta – Akta Di Kabupaten Trenggalek 2016</b> <i>Quatation Production Of Official Documents In Trenggalek Regency 2016</i>	<b>66</b>
<b>Tabel 2.26</b> <b>Banyaknya Penyelesaian Permohonan Sertifikat Tanah Di Kabupaten Trenggalek 2016</b> <i>Land Matters Realizaion Of Land Certificates In Trenggalek Regency 2016</i>	<b>68</b>
<b>Tabel 2 27</b> <b>Banyaknya Penyelesaian Permohonan Sertifikat Hak Atas Tanah Di Kabupaten Trenggalek 2016</b> <i>Land Matters Of Ownership Land Certificates In Trenggalek Regency 2016</i>	<b>69</b>
<b>Tabel 2 28</b> <b>Banyaknya Penyelesaian Permohonan Aspek Penatagunaan Tanah Dan Izin Lokasi Tanah Di Kabupaten Trenggalek 2016</b> <i>Amount Of Finished Request Of Land Location Right In Trenggalek Regency 2016</i>	<b>70</b>
<b>Tabel 2 29</b> <b>Banyaknya Kegiatan Pendaftaran Tanah Menurut Jenis Hak Dan Sertifikat Di Kabupaten Trenggalek 2016</b> <i>Number Of Activities Of Land Kind Of Right And Certificate In Trenggalek Regency 2016</i>	<b>71</b>
<b>Tabel 2 30</b> <b>Banyaknya Surat Keputusan Pemberian Hak Atas Tanah Di Kabupaten Trenggalek 2016</b> <i>Number Of Letter Of Land Right In Trnggalek Regency 2016</i>	<b>73</b>
<b>Tabel 2 31</b> <b>Pemasukan Keuangan Kepada Negara Di Kabupaten Trenggalek 2016</b> <i>Contribution Of Financial For The Country In Trenggalek Regency (Rupiah) 2016</i>	<b>74</b>
<b>Tabel 3 7</b> <b>Jumlah Penduduk Menurut Jenis Kelamin Hasil Registrasi Penduduk Di Kabupaten Trenggalek 2016</b> <i>Numbers Of Population By Sex Population Registration Result In Trenggalek Regency 2016</i>	<b>87</b>
<b>Tabel 3 8</b> <b>Penduduk Menurut Kelompok Umur Hasil Registrasi Penduduk Di Kabupaten Trenggalek 2016</b> <i>Population By Classification Of Ages Population Registration Result In Trenggalek Regency 2016</i>	<b>88</b>
<b>Tabel 3 9</b> <b>Karakteristik Penduduk Di Kabupaten Trenggalek Hasil Registrasi Penduduk 2016</b> <i>Caracteristics Of Population In Trenggalek Regency Population Registration Result 2016</i>	<b>89</b>
<b>Tabel 3 10</b> <b>Migrasi Penduduk Di Kabupaten Trenggalek Hasil Registrasi Penduduk 2016</b> <i>Migration Of Population In Trenggalek Regency Population Registration Result 2016</i>	<b>90</b>
<b>Tabel 3 11</b> <b>Pegawai Negeri Sipil Daerah Menurut Golongan Status Dan Jenis Kelamin Di Kabupaten Trenggalek 2016</b> <i>Regional Civil Servant In By Rank Status And Sex In Trenggalek Regency 2016</i>	<b>91</b>
<b>Tabel 3 12</b> <b>Pegawai Negeri Sipil Daerah Menurut Golongan Dan Status Di Kabupaten Trenggalek 2016</b> <i>Regional Civil Servant In By Rank And Status In Trenggalek Regency 2016</i>	<b>92</b>
<b>Tabel 3 13</b> <b>Pegawai Negeri Sipil Daerah Menurut Jenis Dan Tingkat Pendidikan Di Kabupaten Trenggalek 2016</b> <i>Regional Civil Servant In By Sex And Level Of Education In Trenggalek Regency 2016</i>	<b>93</b>
<b>Tabel 3 14</b> <b>Pegawai Negeri Sipil Daerah Menurut Tingkat Pendidikan Di Kabupaten Trenggalek 2016</b> <i>Regional Civil Servant In By Level Of Education In Trenggalek Regency 2016</i>	<b>94</b>
<b>Tabel 4 6</b> <b>Fasilitas Pendidikan Tingkat Sekolah Dasar Di Kabupaten Trenggalek 2011 – 2016</b> <i>Facilities Of Education Of Elementary School In Trenggalek Regency 2011 - 2016</i>	<b>102</b>
<b>Tabel 4 7</b> <b>Banyaknya Murid Kelas 6 Dan Peserta Ujian Nasional Sekolah Dasar Di Kabupaten Trenggalek 2011 – 2016</b> <i>Number Of The Sixth Year Student And Number Of Final Test Of Elementary Schooll In Trenggalek Regency 2011 - 2016</i>	<b>106</b>
<b>Tabel 4 8</b> <b>Fasilitas Pendidikan Tingkat Sltp Di Kabupaten Trenggalek 2011 – 2016</b> <i>Facilities Of Education Of Junior High School In Trenggalek Regency 2011 - 2016</i>	<b>107</b>

<b>Tabel 4 9 Banyaknya Murid Kelas 9 Dan Peserta Ujian Nasional Sltp Di Kabupaten Trenggalek 2011 – 2016</b>	<b><i>Number Of The Nine Year Students And National Examination Participants Of Sltp In Trenggalek Regency 2011 - 2016</i></b>	<b>109</b>
<b>Tabel 4 10 Fasilitas Pendidikan Tingkat Slta Di Kabupaten Trenggalek 2016</b>	<b><i>Facilities Of Education Of Senior High School In Trenggalek Regency 2016</i></b>	<b>110</b>
<b>Tabel 4 11 Banyaknya Murid Kelas 12 Dan Peserta Ujian Nasional Slta Di Kabupaten Trenggalek 2011 – 2016</b>	<b><i>Number Of The Twelveth Year Students And Number Of The Final Test Of Senior High School In Trenggalek Regency 2011 - 2016</i></b>	<b>112</b>
<b>Tabel 4 12 Fasilitas Pendidikan Tingkat Tk Di Kabupaten Trenggalek 2012 – 2016</b>	<b><i>Education Facilities Of Kindergarten School In Trenggalek Regency 2012 - 2016</i></b>	<b>113</b>
<b>Tabel 4 13 Fasilitas Pendidikan Tingkat Sd Di Kabupaten Trenggalek 2012 – 2016</b>	<b><i>Education Facilities Of Elementary School In Trenggalek Regency 2012 - 2016</i></b>	<b>114</b>
<b>Tabel 4 14 Fasilitas Pendidikan Tingkat Sltp Di Kabupaten Trenggalek 2012 – 2016</b>	<b><i>Education Facilities Of Junior High School In Trenggalek Regency 2012 - 2016</i></b>	<b>115</b>
<b>Tabel 4 15 Fasilitas Pendidikan Tingkat Slta Di Kabupaten Trenggalek 2012 – 2016</b>	<b><i>Education Facilities Of Senior High School In Trenggalek Regency 2012 - 2016</i></b>	<b>116</b>
<b>Tabel 4 16 Fasilitas Pendidikan Pada Perguruan Tinggi Di Kabupaten Trenggal</b>	<b><i>ek 2012 – 2016 Education Facilities Of Univercity In Trenggalek Regency 2012 - 2016</i></b>	<b>117</b>
<b>Tabel 4 17 Banyaknya Mahasiswa Dan Lulusan Pada Perguruan Tinggi Menurut Jurusan Di Kabupaten Trenggalek 2012 – 2016</b>	<b><i>Number Of Students And Graduates Of University In Trenggalek Regency 2012 - 2016</i></b>	<b>118</b>
<b>Tabel 4 18 Fasilitas Pendidikan Tingkat Madrasah Ibtidaiyah Di Kabupaten Trenggalek 2016</b>	<b><i>Education Facilities Of Madrasah Ibtidaiyah In Trenggalek Regency 2016</i></b>	<b>119</b>
<b>Tabel 4 19 Banyaknya Murid Kelas 6 Dan Peserta Ujian Nasional Madrasah Ibtidaiyah Di Kabupaten Trenggalek 2016</b>	<b><i>Number Of The Sixth Year Students And Number Of The Final Test Of Madrasah Ibtidaiyah In Trenggalek Regency 2016</i></b>	<b>121</b>
<b>Tabel 4 20 Fasilitas Pendidikan Tingkat Madrasah Tsanawiyah Di Kabupaten Trenggalek 2016</b>	<b><i>Education Facilities Of Madrasah Tsanawiyah In Trenggalek Regency 2016</i></b>	<b>122</b>
<b>Tabel 4 21 Banyaknya Murid Kelas 9 Dan Peserta Ujian Nasional Madrasah Tsanawiyah Di Kabupaten Trenggalek 2016</b>	<b><i>Number Of The Nineth Year Students And Number Of The Final Test Of Madrasah Tsanawiyah In Trenggalek Regency 2016</i></b>	<b>123</b>
<b>Tabel 4 22 Fasilitas Pendidikan Tingkat Madrasah Aliyah Di Kabupaten Trenggalek 2016</b>	<b><i>Facilities Of Education Of Madrasah Aliyah In Trenggalek Regency 2016</i></b>	<b>124</b>
<b>Tabel 4 23 Banyaknya Murid Kelas 12 Dan Peserta Ujian Nasional Madrasah Aliyah Di Kabupaten Trenggalek 2016</b>	<b><i>Number Of The Twelveth Year Students And Number Of The Final Test Of Madrasah Ibtidaiyah In Trenggalek Regency 2016</i></b>	<b>125</b>
<b>Tabel 4 24 Fasilitas Madrasah Ibtidaiyah Di Kabupaten Trenggalek 2012 – 2016</b>	<b><i>Facilities Of Madrasah Ibtidaiyah In Trenggalek Regency 2012 – 2016</i></b>	<b>126</b>
<b>Tabel 4 25 Fasilitas Madrasah Tsanawiyah Di Kabupaten Trenggalek 2012 – 2016</b>	<b><i>Facilities Of Madrasah Tsanawiyah In Trenggalek Regency 2012 - 2016</i></b>	<b>127</b>
<b>Tabel 4 26 Fasilitas Madrasah Aliyah Di Kabupaten Trenggalek 2012 – 2016</b>	<b><i>Facilities Of Madrasah Aliyah In Trenggalek Regency 2012 - 2016</i></b>	<b>128</b>
<b>Tabel 4 27 Fasilitas Pendidikan Sekolah Luar Biasa Di Kabupaten Trenggalek 2011 – 2016</b>	<b><i>Education Facilities Of Extraordinary School In Trenggalek Regency 2011 - 2016</i></b>	<b>129</b>
<b>Tabel 4 28 Fasilitas Pendidikan Taman Kanak – Kanak Di Kabupaten Trenggalek 2016</b>	<b><i>Education Facilities Of Kindergarten In Trenggalek Regency 2016</i></b>	<b>130</b>



Tabel 4 29 Perkembangan Sekolah Menurut Jenisnya Di Kabupaten Trenggalek 2011 – 2016 <i>The Development Of School By Its Kind In Trenggalek Regency 2011 - 2016</i>	131
Tabel 4 30 Perkembangan Madrasah Menurut Jenisnya Di Kabupaten Trenggalek 2011 – 2016 <i>The Development Of Madrasah By Its Kind In Trenggalek Regency 2011 - 2016</i>	132
Tabel 4 31 Indikator Kegiatan Pendidikan Luar Sekolah Di Kabupaten Trenggalek 2012 – 2016 <i>The Indicator Of Activity Extra School In Trenggalek Regency 2012 - 2016</i>	133
Tabel 4 33 Fasilitas Kesehatan Di Kabupaten 2012 – 2016 <i>Facilities Of Health In Trenggalek Regency 2012 - 2016</i>	134
Tabel 4 34 Jumlah Tenaga Kesehatan Pada Rumah Sakit Dan Pukesmas Di Kabupaten Trenggalek <i>Number Of Health Personnels At Hospitals And Public Health Center In Trenggalek Regency 2012 - 2016</i>	135
Tabel 4 35 Jumlah Tenaga Kesehatan Di Kabupaten Trenggalek 2012 – 2016 <i>Number Of Health Personnels In Trenggalek Regency 2012 - 2016</i>	136
Tabel 4 36 Jumlah Tenaga Kesehatan Di Rumah Sakit Dr Soedomo Trenggalek 2012 – 2016 <i>Number Of Healt Personnels At Dr Soedomo Hospital Of Trenggalek Regency 2012 - 2016</i>	137
Tabel 4 38 Jumlah Tenaga Kesehatan Di Rumah Sakit Mardi Mulia Trenggalek 2012 – 2016 <i>Number Of Health Personnels At Mardi Mulia Hospital Of Trenggalek Regency 2012 - 2016</i>	139
Tabel 4 39 Jumlah Tenaga Kesehatan Di Rumah Sakit Budi Asih Trenggalek 2012 – 2016 <i>Number Of Health Personnels At Budi Asih Hospital Of Trenggalek Regency 2012 - 2016</i>	140
Tabel 4 40 Jumlah Tenaga Kesehatan Di Rumah Sakit Hst Trenggalek 2012 – 2016 <i>Number Of Health Personnels At Hst Hospital Of Trenggalek Regency 2012 - 2016</i>	141
Tabel 4 42 Data Kegiatan Pelayanan Kesehatan Rsud Dr Soedomo Kabupaten Trenggalek 2012 – 2016 <i>The Data Of Healt Service In Dr Soedomo Hospital Of Trenggalek Regency 2012 - 2016</i>	142
Tabel 4 43 Data Kegiatan Pelayanan Kesehatan Rumah Sakit Mardi Mulia Kabupaten Trenggalek 2012 – 2016 <i>The Data Of Health Services In Mardi Mulia Hospital Of Trenggalek Regency 2012 - 2016</i>	144
Tabel 4 44 Data Kegiatan Pelayanan Kesehatan Rumah Sakit Budi Asih Kabupaten Trenggalek 2012 – 2016 <i>The Data Of Health Services In Budi Asih Hospital Of Trenggalek Regency 2012 - 2016</i>	146
Tabel 4 45 Data Kegiatan Pelayanan Kesehatan Rumah Sakit Hst Kabupaten Trenggalek 2012 – 2016 <i>The Data Of Health Services In Hst Hospital Of Trenggalek Regency 2012 - 2016</i>	148
Tabel 4 46 Kasus Penyakit Demam Berdarah Dan Malaria Di Kabupaten Trenggalek 2012 – 2016 <i>The Cases Of Blood Fever And Malaria In Trenggalek Regency 2012 - 2016</i>	150
Tabel 4 47 Banyaknya Pasangan Usia Subur Dan Akseptor Di Kabupaten Trenggalek 2012 – 2016 <i>Number Of Productive Conple And Lestari Family 2012 - 2016</i>	151
Tabel 4 48 Tambahan Narapidana Dari Putusan Pengadilan Menurut Tindak Pidana Dan Jenis Pidana Di Rutan Trenggalek 2011 – 2016 <i>Prisoner Addition From Court By Type Of Criminal Level Crime Committed In Rutan Trenggalek 2011 - 2016</i>	152
Tabel 4 49 Tambahan Narapidana Dari Putusan Pengadilan Menurut Kejahatan Yang Dilakukan Di Kabupaten Trenggalek 2012 – 2016 <i>Prisoner Addition From Court By Type Of Crime Committed In Trenggalek Regency 2012 - 2016</i>	153
Tabel 4 50 Isi Rumah Tahan Negara Menurut Status Penahanan Di Rutan Trenggalek 2012 – 2016 <i>Contents Of Prison By Its Status In Rutan Trenggalek 2012 - 2016</i>	154
Tabel 4 51 Isi Rumah Tahanan Negara Menurut Tindak Pidana Kejahatan Dan Jenis Pidana Di Kabupaten Trenggalek 2011 – 2016 <i>Contents Of Prison By Type Of Criminal An Crime Committed In Trenggalek Regency 2011 - 2016</i>	155

<b>Tabel 4 52</b> <b>Tambahan Nara Pidana Dari Putusan Pengadilan Di Kabupaten Trenggalek 2011 – 2016</b> <i>Prisoner Addition From Court By Type Of Crime Committed In Trenggalek Regency 2011 - 2016</i>	<b>156</b>
<b>Tabel 4 53</b> <b>Banyaknya Perkara Dan Terdakwa Dalam Perkara Kejahatan Yang Telah Diajukan Ke Sidang Pengadilan Di Kabupaten Trenggalek 2012 – 2016</b> <i>Number Of Cases And Defendant In Case Badness Which Has Been Submitted To Court In Trenggalek Regency 2012 - 2016</i>	<b>157</b>
<b>Tabel 4 54</b> <b>Banyaknya Terdakwa/Tertuduh Dalam Perkara Kejahatan Yang Telah Diajukan Ke Pengadilan Di Kabupaten Trenggalek 2012 – 2016</b> <i>Number Of Defendant/Accuses In Case Badness Which Has Been Submitted To Court In Trenggalek Regency 2012 - 2016</i>	<b>158</b>
<b>Tabel 4 55</b> <b>Pidana/Hukuman Yang Dijatuhkan Kepada Terdakwa/Tertuduh Dalam Perkara Kejahatan Yang Diajukan Ke Sidang Pengadilan Negeri Trenggalek 2011 – 2016</b> <i>Criminal/Penalization Of Dropped To Defendant/Accuses In Case Badness Which Has Been Submitted To Court In Trenggalek Regency 2011 - 2016</i>	<b>159</b>
<b>Tabel 4 56</b> <b>Perkara Kejahatan Menurut Jumlah Terdakwa/Tertuduh Yang Diajukan Ke Sidang Pengadilan Di Kabupaten Trenggalek 2012 – 2016</b> <i>Criminal Cases By Number Of Accused Whichare Sent To The Members Of The Court In Trenggalek Regency 2012 - 2016</i>	<b>160</b>
<b>Tabel 4 60</b> <b>Banyaknya Tempat Peribadatan Menurut Jenisnya Di Kabupaten Trenggalek 2012 – 2016</b> <i>Number Of Worship By Its Kind In Trenggalek Regency 2012 - 2016</i>	<b>167</b>
<b>Tabel 4 61</b> <b>Banyaknya Tempat Peribadatan Menurut Kecamatan Di Kabupaten Trenggalek 2016</b> <i>Number Of Worship By Sub Regency In Trenggalek Regency 2016</i>	<b>168</b>
<b>Tabel 4 63</b> <b>Jumlah Peristiwa Nikah Talak Cerai Dan Rujuk Di Kabupaten Trenggalek 2011 – 2016</b> <i>Number Of Marriages Separate Divorce And Reconciliation In Trenggalek Regency 2011 - 2016</i>	<b>169</b>
<b>Tabel 4 64</b> <b>Jumlah Perkara Yang Diterima Dan Diselesaikan Oleh Pengadilan Agama Di Kabupaten Trenggalek 2011 – 2016</b> <i>Number Of Cases Are Received And Finished By Religions Court In Trenggalek Regency 2011 - 2016</i>	<b>170</b>
<b>Tabel 4 65</b> <b>Jumlah Perkara Yang Diselesaikan Menurut Jenis Penyelesaiann Oleh Pengadilan Agama Di Kabupaten Trenggalek 2011 – 2016</b> <i>Number Of Cases Are Finished By Method Of Finishing In Religions Court In Trenggalek Regency 2011 - 2016</i>	<b>171</b>
<b>Tabel 4 66</b> <b>Perkara Yang Diterima Menurut Jenisnya Oleh Pengadilan Agama Di Kabupaten Trenggalek 2011 – 2016</b> <i>Number Of Cases Are Received In Religions Court In Trenggalek Regency 2011 - 2016</i>	<b>172</b>
<b>Tabel 4 67</b> <b>Perkara Yang Diselesaikan Menurut Jenisnya Oleh Pengadilan Agama Di Kabupaten Trenggalek 2011 – 2016</b> <i>Number Of Cases Are Finished In Religions Court In Trenggalek Regency 2011 - 2016</i>	<b>173</b>
<b>Tabel 4 68</b> <b>Penyandang Cacat Dan Orang Jompo / Lanjut Usia Di Kabupaten Trenggalek 2011 – 2016</b> <i>Number Of Handicap People Dcrepi / Old In Trenggalek Regency 2011 - 2016</i>	<b>174</b>
<b>Tabel 4 69</b> <b>Frekwensi Dan Peserta Penyuluhan Sosial Lesan Dan Bimbingan Sosial Dasar Di Kabupaten Trenggalek</b> <i>Frequency And Member Of Oral Sosial Extension And Based Sosial Guidance In Trenggalek Regency 2011 - 2016</i>	<b>175</b>
<b>Tabel 4 70</b> <b>Panti Karya Pengasuh Dan Penghuninya Di Kabupaten Trenggalek 2011 – 2016</b> <i>Work Institution Educator And Occupant In Trenggalek Regency 2011 - 2016</i>	<b>176</b>
<b>Tabel 4 71</b> <b>Jumlah Wanita Tuna Susila Dan Yang Telah Di Rehabilitasi Di Kabupaten Trenggalek 2011 – 2016</b> <i>Number Of Prostitute And Who Has Been Rehabilitated In Trenggalek Regency 2011 - 2016</i>	<b>177</b>
<b>Tabel 4 72</b> <b>Organisasi Karang Taruna Dan Anggotanya Di Kabupaten Trenggalek 2011 – 2016</b> <i>Karang Taruna Organization And Its Member In Trenggalek Regency 2011 - 2016</i>	<b>178</b>

<b>Tabel 4 74 Jumlah Kader/Potensi Sumber Daya Manusia ( Sdm ) Penanggulangan Di Kabupaten Trenggalek 2011 - 2016</b> <i>The Number Cadres/Potential Human In Trenggalek Regency 2011 - 2016</i>	<b>180</b>
<b>Tabel 4 75 Frekwensi Kejadian Bencana Alam Di Kabupaten Trenggalek 2011 – 2016</b> <i>Frequensi Of Natural Disaster Event In Trenggalek Regency 2011 - 2016</i>	<b>181</b>
<b>Tabel 4 80 Jumlah Pengunjung Perpustakaan Umum Daerah Di Kabupaten Trenggalek 2016</b> <i>The Number Of Public Library Visitor In Trenggalek Regency 2016</i>	<b>183</b>
<b>Tabel 4 81 Banyaknya Buku Bacaan Yang Tersedia Di Perpustakaan Umum Daerah Di Kabupaten Trenggalek 2016</b> <i>The Number Of Reading Books Which Are Available In Public Library In Trenggalek Regency 2016</i>	<b>184</b>
<b>Tabel 4 82 Data Peminjam Buku Menurut Klasifikasinya Di Perpustakaan Umum Daerah Di Kabupaten Trenggalek 2016</b> <i>The Number Of Borrower Of Books By Classification In Public Library In Trenggalek Regency 2016</i>	<b>185</b>
<b>Tabel 5 1 Luas Tanah Menurut Penggunaannya (Ha) Di Kabupaten Trenggalek 2016</b> <i>Large Of Area And The User In Trenggalek Regency 2016</i>	<b>190</b>
<b>Tabel 5 2 Luas Tanah Sawah Menurut Pengairan Dan Frekwensi Penanaman Padi (Ha) Di Kabupaten Trenggalek 2016</b> <i>Rice Field Area By Irrigation And Frequency Of Planting Paddy In Trenggalek Regency 2016</i>	<b>191</b>
<b>Tabel 5 3 Jumlah Panen Rata – Rata Produksi Per Hektar Dan Produksi Tanaman Bahan Makanan Di Kabupaten Trenggalek 2012 – 2016</b> <i>Harvested Area Rate Of Production Per Hectar And Production Of Food Crap In Trenggalek Regency 2012 - 2016</i>	<b>192</b>
<b>Tabel 5 4 Produksi Sayuran Di Kabupaten Trenggalek 2016</b> <i>Production Of Vegetables In Trenggalek Regency (Kwintal) 2016</i>	<b>194</b>
<b>Tabel 5 5 Produksi Buah – Buahan Di Kabupaten Trenggalek 2016</b> <i>Production Of Fruits In Trenggalek Regency (Kwintal) 2016</i>	<b>195</b>
<b>Tabel 5 6 Luas Panen Rata – Rata Produksi Dan Persediaan Bahan Makanan Di Kabupaten Trenggalek 2016</b> <i>Harvested Area The Rate Of Production And Supply Food Stuff In Trenggalek Regency (Kg/Kapital/Tahun/Eq Beras)2016</i>	<b>196</b>
<b>Tabel 5 7 Realisasi Tanaman Pangan Di Kabupaten Trenggalek 2016</b> <i>Realization Plants Crop And Field Crop In Trenggalek Regency 2016</i>	<b>197</b>
<b>Tabel 5 8 Perkumpulan Petani Menurut Jenisnya Di Kabupaten Trenggalek 2016</b> <i>Farmer Association By Type In Trenggalek Regency 2016</i>	<b>198</b>
<b>Tabel 5 9 Alat – Alat Pertanian Yang Masih Dapat Dipergunakan Di Kabupaten Trenggalek 2016</b> <i>Farming Tools Which Can Be Used In Trenggalek Regency 2016</i>	<b>200</b>
<b>Tabel 5 10 Sarana Pengairan Dan Bangunan Pengairan Untuk Pertanian Menurut Jenisnya Di Kabupaten Trenggalek 2016</b> <i>Instrumen Of Irrigation And Irrigation Building For Farming By Kinds In Trenggalek Regency2016</i>	<b>201</b>
<b>Tabel 5 11 Sumber Air Minum Menurut Jenisnya Dan Jumlah Organisasi Hippa Menurut Kategori Di Kabupaten Trenggalek 2016</b> <i>The Sources Of Drinking Water By Kinds And Number Of Hippa Organization By Categories In Trenggalek Regency 2016</i>	<b>202</b>
<b>Tabel 5 13 Jumlah Petak Tersier Dan Luas Baku Sawah Di Kabupaten Trenggalek Regency 2016</b> <i>The Number Of Tertiary Portion Of Ricepaddy And Large Of Basic Field In Trenggalek Regency 2016</i>	<b>203</b>
<b>Tabel 5 14 Produksi Tanaman Perkebunan Di Kabupaten Trenggalek 2016</b> <i>Production Of Estate Plants In Trenggalek Regency (Ton) 2016</i>	<b>204</b>
<b>Tabel 5 15 Luas Areal Tanaman Perkebunan Di Kabupaten Trenggalek 2016</b> <i>Production Of Estate Plants In Trenggalek Regency (Ton) 2016</i>	<b>206</b>

<b>Tabel 5 16 Jumlah Tanaman Perkebunan Menurut Produktivitasnya Di Kabupaten Trenggalek 2016</b> <i>Number Of Estate Plants And Its Productivity In Trenggalek Regency (Ribuan Pohon) 2016</i>	<b>208</b>
<b>Tabel 5 17 Peremajaan Tanaman Perkebunan Di Kabupaten Trenggalek 2016</b> <i>Replant Of Estate Plants In Trenggalek Regency 2016</i>	<b>210</b>
<b>Tabel 5 23 Populasi Ternak Besar Di Kabupaten Trenggalek (Ekor) 2016</b> <i>Population Of Big Livestock In Trenggalek Regency (Tales) 2016</i>	<b>211</b>
<b>Tabel 5 24 Populasi Ternak Kecil Di Kabupaten Trenggalek (Ekor) 2016</b> <i>Population Of Small Livestock In Trenggalek Regency (Tales) 2016</i>	<b>212</b>
<b>Tabel 5 25 Populasi Unggas Dan Aneka Ternak Menurut Jenisnya Di Kabupaten Trenggalek (Ekor) 2016</b> <i>Poultry Population And Livestock Multifarious According Of Type In Trenggalek Regency 2016</i>	<b>213</b>
<b>Tabel 5 26 Jumlah Pemotongan Ternak Tercatat Menurut Jenis Ternak Di Kabupaten Trenggalek 2016</b> <i>number Of Slaughtered Livestock By Its Kind In Trenggalek Regency 2016</i>	<b>214</b>
<b>Tabel 5 28 Produksi Daging Telur Dan Susu Di Kabupaten Trenggalek 2016</b> <i>Production Of Meat Egg And Milk In Trenggalek Regency 2016</i>	<b>215</b>
<b>Tabel 5 29 Jumlah Usaha Perusahaan Peternakan Rumah Potong Hewan Dan Pasar Hewan Di Kabupaten Trenggalek 2016</b> <i>Number Of Poultry Bussines House Of Animal Slaughter And Livestock Market In Trenggalek Regency 2016</i>	<b>216</b>
<b>Tabel 5 30 Pelaksanaan Inseminasi Buatan Pada Ternak Sapi Potong Dan Pengadaan Bibit Ternak Di Kabupaten Trenggalek 2016</b> <i>The Implementation Artificiar Insemination On Beef Cattle And The Supplying Of Breed Of Cattle In Trenggalek Regency 2016</i>	<b>217</b>
<b>Tabel 5 31 Pencegahan Penyakit Menular Pada Ternak Dan Unggas Di Kabupaten Trenggalek 2016</b> <i>The Prevention Of Infections Discase On Cattle And Poultry In Trenggalek Regency 2016</i>	<b>218</b>
<b>Tabel 5 32 Jumlah Rumah Tangga Perikanan Menurut Jenisnya Di Kabupaten Trenggalek 2016</b> <i>The Number Of House Of Fishery By Type In Trenggalek Regency 2016</i>	<b>219</b>
<b>Tabel 5 33 Rumah Tangga Perikanan Laut Menurut Jenis Alat Penangkapan Ikan Di Kabupaten Trenggalek 2016</b> <i>House Of Sea Fishery By Kind Of Fishing Tools In Trenggalek Regency 2016</i>	<b>220</b>
<b>Tabel 5 35 Produksi Ikan Laut Menurut Janis Alat Tangkap Di Kabupaten Trenggalek (Ton) 2016</b> <i>Production Of Sea Fish By Kinds Of Fishing Tool In Trenggalek Regency (Ton) 2016</i>	<b>223</b>
<b>Tabel 5 36 Nilai Produksi Ikan Laut Menurut Jenis Alat Tangkap Di Kabupaten Trenggalek (Jutaan Rupiah) 2016</b> <i>Production Value Of Sea Fish By Kinds Of Fishing Tools In Trenggalek Regency (Million Rp) 2016</i>	<b>224</b>
<b>Tabel 5 41 Produksi Benih Ikan Menurut Jenis Ikan Dan Tempat Pembenihan Di Kabupaten Trenggalek (Ribuan Ekkor) 2016</b> <i>Production Of Germ Fish By Kind Of Fish And Place Of Insemination In Trenggalek Regency (Thousand Tales) 2016</i>	<b>229</b>
<b>Tabel 6 8 Jumlah Wajib Tera Ulang Dan Alat – Alat Uttp Menurut Jenisnya Di Kabupaten Trenggalek 2012 – 2016</b> <i>The Number Of Frequent Calibration And Uttp Tool By Kinds In Trenggalek Regency 2012 - 2016</i>	<b>236</b>
<b>Tabel 6 9 Pengadaan Dan Penyaluran Pupuk Kabupaten Trenggalek 2012 – 2016</b> <i>The Supplying And Distribution Of Fertilizer In Trenggalek Regency 2012 - 2016</i>	<b>237</b>
<b>Tabel 6 11 Air Minum Dan Pelanggannya Di Kabupaten Trenggalek 2012 – 2016</b> <i>Production Of Drinking Water And Its Costumer In Trenggalek Regency 2012 - 2016</i>	<b>239</b>
<b>Tabel 6 12 Banyaknya Air Minum Yang Disalurkan Pada Pelanggan Di Kabupaten Trenggalek 2012 – 2016</b> <i>The Number Of Drinking Water Which Is Distributed To Its Customer In Trenggalek Regency (M3) In Trenggalek Regency 2012- 2016</i>	<b>240</b>

<b>Tabel 6 13 Banyaknya Pelanggan Pdam Menurut Kecamatan Di Kabupaten Trenggalek 2016</b> <i>The Number Of Customer Drinking Water By Sub Regency In Trenggalek Regency 2016</i>	<b>241</b>
<b>Tabel 7 1 Pemegang Tdi Tdp Siup Lui Menurut Golongan Usaha Perdagangan 2016</b> <i>The Tdi Tdp Siup Lui Holder By Type Of Trade In Trenggalek Regency 2016</i>	<b>246</b>
<b>Tabel 7 2 Jumlah Perusahaan Terdaftar Menurut Bentuk Usahanya Di Kabupaten Trenggalek 2016</b> <i>The Registered Number Companies Oblige By The Kind Of Its Business In Trenggalek Regency 2016</i>	<b>247</b>
<b>Tabel 7 3 Realisasi Perizinan Di Kabupaten Tranggalek 2016</b> <i>The Realization Of Lisence In Trenggalek Regency 2016</i>	<b>248</b>
<b>Tabel 8 1 Panjang Jalan Kabupaten Menurut Kondisi Kelas Dan Permukaan Jalan Di Kabupaten Trenggalek 2016</b> <i>Length Of Road By Its Condition Class And The Surface Of Road In Trenggalek Regency (Km) 2016</i>	<b>255</b>
<b>Tabel 8 4 Jumlah Kendaraan Dirinci Menurut Jenisnya Di Kabupaten Trenggalek 2016</b> <i>The Number Of Vehicles By Kinds In Trenggalek Regency (Km) 2016</i>	<b>256</b>
<b>Tabel 8 8 Jumlah Penumpang Bus Per Bulan Di Terminal Bus Trenggalek Di Kabupaten Trenggalek 2016</b> <i>The Number Of Bus Passengers By Month In Trenggalek Bus Terminal 2016</i>	<b>260</b>
<b>Tabel 9 7 Posisi Dana Bank Menurut Jenis Penggunaan ( Simpanan ) Di Kabupaten Trenggalek</b> <i>The Position Of Bank Fund By Kinds Of Using In Trenggalek Regency ( Juta Rupiah )</i>	<b>269</b>
<b>Tabel 9 8 Posisi Kredit Bank Menurut Jenis Penggunaan Di Kabupaten Trenggalek</b> <i>The Position Of Bank Credit By Its Using In Trenggalek Regency ( Juta Rupiah ) 2016</i>	<b>270</b>
<b>Tabel 9 9 Posisi Kredit Bank Menurut Sektor Ekonomi Di Kabupaten Trenggalek 2012 – 2016</b> <i>The Position Of Credit In Bank By Economic Sector In Trenggalek Regency (Juta Rupiah) 2012 - 2016</i>	<b>271</b>
<b>Tabel 9 10 Jumlah Jaringan Kantor Bank Di Kabupaten Trenggalek 2016</b> <i>The Number Of Bank Office In Trenggalek Regency 2016</i>	<b>272</b>
<b>Tabel 9 11 Total Aktiva Dana Masyarakat Dan Kredit Yang Diberikan Bank Di Kabupaten Trenggalek Posisi November 2016</b> <i>Asset Total Publik Fund And Credit Given Bank In Trenggalek Regency Position Of November 2016 ( Jutaan Rupiah )</i>	<b>273</b>
<b>Tabel 9 12 Posisi Data Kredit Perbankan Menurut Kategori Debitur Di Kabupaten Trenggalek 2016</b> <i>The Position Of Banking Credit Data By Categories Debtor In Trenggalek Regency ( Juta Rupiah ) 2016</i>	<b>274</b>
<b>Tabel 9 13 Perkembangan Asuransi Per Bulan Di Kabupaten Trenggalek 2016</b> <i>The Development Of Insurance By Mont In Trenggalek Regency (Juta Rupiah) 2016</i>	<b>275</b>
<b>Tabel 9 19 Jumlah Koperasi Menurut Jenisnya Di Kabupaten Trenggalek 2012 - 2016</b> <i>The Number Of Cooperation By Its Kind In Trenggalek Regency 2012 - 2016</i>	<b>278</b>
<b>Tabel 9 20 Jumlah Koperasi Menurut Sifat Usahanya Di Kabupaten Trenggalek 2012 – 2016</b> <i>The Number Of Cooperation By Its Kind Of Bussiness In Trenggalek Regency 2012 - 2016</i>	<b>279</b>
<b>Tabel 9 21 Jumlah Anggota Pengurus Dan Pekerja Koperasi Di Kabupaten Trenggalek 2012 – 2016</b> <i>The Number Of Members Manager And Cooperation Workers In Trenggalek Rgency 2012 - 2016</i>	<b>280</b>
<b>Tabel 9 22 Besar Modal Pasif Koperasi Di Kabupaten Trenggalek 2012 – 2016</b> <i>The Passive Capital Of Cooperation In Trenggalek Regency ( Jutaan Rp ) 2012 - 2016</i>	<b>281</b>
<b>Tabel 10 7 Ketersediaan Dan Konsumsi Bahan Makanan Dirinci Menurut Jenis Bahan Makanan Di Kabupaten Trenggalek (Ton) 2016</b> <i>Stock And Consumption By Kind Of Foodstuff In Trenggalek Regency 2016</i>	<b>292</b>

---

<b>Tabel 11 2 Perkembangan Produk Domestik Regional Bruto Seri 2010 Kabupaten Trenggalek 2016</b>	<b>299</b>
<b>Tabel 11 3 Perkembangan Produk Domestik Regional Bruto Seri 2010</b>	
<b><i>Growth Of Gross Regional Domestic Product Of Trenggalek Regency</i></b>	<b>300</b>
<b>Tabel 11 4 Perkembangan Produk Domestik Regional Bruto Seri 2010 Menurut Lapangan Usaha Atas Dasar Harga – Harga Konstan 2010 Kabupaten Trenggalek (Juta Rupiah)</b>	
<b><i>Gross Regional Domestic Product By Industrial At Constant Price 2010 Of Trenggalek Regency (Million Rupiah) 2016</i></b>	<b>301</b>
<b>Tabel 11 5 Perkembangan Distribusi Persentase Produk Domestik Regional Bruto Harga Berlaku Seri 2010 Kabupaten Trenggalek (%)</b>	
<b><i>Percentage Distribution Of Gross Regional Domestic Product By Industrial Origin At Current Market Price Trenggalek Regency (%) 2015</i></b>	<b>302</b>
<b>Tabel 11 5 Perkembangan Distribusi Persentase Produk Domestik Regional Bruto Harga Konstan Seri 2010 Kabupaten Trenggalek (%)</b>	
<b><i>Percentage Distribution Of Gross Regional Domestic Product By Industrial Origin At Constan Price Price Trenggalek Regency (%) 2015</i></b>	<b>303</b>
<b>Tabel 11 6 Pertumbuhan Ekonomi Menurut Lapangan Usaha Atas Dasar Harga Konstan 2010 Kabupaten Trenggalek (%)</b>	
<b><i>Economic Growth By Industrial Origin At Constant 2010 Price Trenggalek 2016</i></b>	<b>304</b>

## DAFTAR GAMBAR

### 1 KEADAAN GEOGRAFI

#### *Geographical Situation*

- Grafik 1 Presentase Luas Kecamatan Terhadap Luas Kabupaten/  
Percentage Of Sub Regency Area By Regency Area, 2015  
..... 7
- Grafik 2 Presentase Penggunaan Lahan Di Kabupaten Trenggalek/  
Percentage Of Land Area By Used In Trenggalek Regency,  
2015 ..... 7

### 2 PEMERINTAHAN

#### *Government*

- Grafik 3 Jumlah Desa/Kelurahan Dan Dusun/Lingkungan Menurut  
Kecamatan/Number Of Villages/Wards And Dusun/Lingkungan  
By Sub Regency, 2015..... 31
- Grafik 4 Jumlah Rw Dan Rt Menurut Kecamatan/Number Of RW And RT  
By Sub Regency, 2015..... 31
- Grafik 5 Anggota Dprd Kabupaten Trenggalek / Parlement Member Of  
Trenggalek Regency  
Periode 2014-2019 ..... 33
- Grafik 6 Pembuatan Kutipan Akta-Akta Catatan Sipil/Quotation  
Production Of Official Documents , 2015 ..... 33

### 3 PENDUDUK DAN TENAGA KERJA *POPULATION AND EMPLOYMENT*

- Grafik 7 Jumlah Penduduk Dan Keluarga Menurut Kecamatan/ *Number  
Ofpopulations And Family By Sub Regency, 2015 ..* 81
- Grafik 8 Jumlah Penduduk Menurut Jenis Kelamin/ *Number  
Ofpopulations By Sex, 2015.....* 81
- Grafik 9 PersentasiE Pegawai Negeri Sipil Daerah Menurut  
Golongannya/Number Of Regional Civil Servants By Rank,  
2015..... 83
- Grafik 10 Proyeksi Jumlah Penduduk Menurut Kecamatan/  
Number Of Populationprojection By Subdistrict, 2015 83

### 4 SOSIAL *SOCIAL*

- Grafik 11 Perkembangan Jumlah Sekolah/The Development Of Shools.  
2013-2015..... 113
- Grafik 12 Akseptor Kb Lestari Menurut Jenis Alat Kontrasepsi/  
Lestari Family Planning Participants By Type Of Contraception  
Methods Used 2015 ..... 113

5 PERTANIAN

AGRICULTURAL

Grafik 13	Produksi Padi, Jagung Dan Ubi Kayu/production Of Rice, Corn, And Cassava, 2011-2015 (Ton).....	219
Grafik 14	Produksi Kacang Tanah, Ubi Jalar, Dan Kedelai/ <i>Production Of Peanut, Sweet Potato, And Soybean, 2011 -2015...</i>	219
Grafik 15	POPULASI TERNAK BESAR (EKOR)/Population Of Big Live Stock (Tales)2015) .....	221
Grafik 16	<i>Luas Hutan Rakyat Di Kabupaten Trenggalek, 2015</i> Populace Forest Area In Trenggalek Regency (Ha), 2015 .....	221

6 INDUSTRI

INDUSTRY

7 PERDAGANGAN

TRADE

Grafik 15	Pengunjung Objek Wisata/Tourist Resort Visitor, (Persen) 2015.....	287
Grafik 16	Perusahaan Wajib Daftar Usaha/Regristation Requirement Business, (Persen) 2015.....	287

8 PERHUBUNGAN DAN KOMUNIKASI

TRANSPORTATION AND COMMUNICATION

Grafik 17	Panjang Jalan Menurut Kondisi/ <i>Length Of Road By Its Conditions, 2011 -2015 (000 Km) .....</i>	303
Grafik 18	Panjang Jalan Menurut Jenis Permukaan/ <i>Length Of Road By Its Surface, 2010 -2014 (000 Km) .....</i>	303
Grafik 19	Jumlah Keberangkatan Penumpang Setiap Bulan Di Terminal Bus/ <i>Number Of Departure Passengers By Month At Bus Terminal, 2015 (000).....</i>	305
Grafik 20	Jumlah Kedatangan Penumpang Setiap Bulan Di Terminal/ <i>Number Of Arrival Passengers By Month At Bus Terminal, 2015 (000) .....</i>	305

9 KEUANGAN DAN HARGA-HARGA

FINANCE AND PRICES

10 KONSUMSI

CONSUMPTION

11 PRODUK DOMESTIK REGIONAL BRUTO (PDRB)

GROSS REGIONAL DOMESTIC PRODUCT (GRDP)



---

Grafik 21	Perkembangan PDRB / <i>Growth Of GRDP</i> , 2008-2014 (Milyar Rupiah).....	375
Grafik 22	PDRB Atas Dasar Harga Berlaku Menurut Lapangan Usaha / <i>GRDP At Current Market Price By Industrial Origins</i> , 2013 - 2014 .....	375
Grafik 23	Distribusi PDRB Atas Dasar Harga Berlaku Menurut Lapangan Usaha/ <i>Distribution Of GRDP At Current Market Price By Industrial Origins</i> , 2015 .....	377
Grafik 24	Distribusi PDRB Atas Dasar Harga Konstan Lapangan Usaha / <i>Distribution Of GRDP At Constan Market Price By Industrial Origins</i> , 2015.....	377

<http://trenggalekkab.bps.go.id>

## PENJELASAN UMUM/EXPLANATORY NOTES

Tanda-tanda, satuan-satuan, dan lain-lainnya yang digunakan dalam publikasi ini adalah sebagai berikut:  
*Symbols, measurement units, and acronyms which are used in this publication, are as follows:*

### 1. TANDA-TANDA/SYMBOLS

Data tidak tersedia/ <i>Data not available</i>	:	...
Tidak ada atau nol / <i>Null or zero</i>	:	—
Data dapat diabaikan/ <i>Data negligible</i>	:	0
Tanda decimal/ <i>Decimal point</i>	:	,
Data tidak dapat ditampilkan/ <i>Not applicable</i>	:	NA
Angka perkiraan/ <i>Estimated figures</i>	:	<sup>e</sup>
Angka sementara/ <i>Preliminary figures</i>	:	<sup>x</sup>
Angka sangat sementara/ <i>Very preliminary figures</i>	:	<sup>xx</sup>
Angka diperbaiki/ <i>Revised figures</i>	:	<sup>r</sup>

### 2. SATUAN/UNITS

barel/ <i>barrel</i>	:	158,99 liter/ <i>litres</i> = 1/6,2898 m <sup>3</sup>
hektar (ha)/ <i>hectare (ha)</i>	:	10 000 m <sup>2</sup>
kilometer (km)/ <i>kilometres (km)</i>	:	1 000 meter/ <i>meters</i> (m)
knot/ <i>knot</i>	:	1,8523 km/jam (km/hour)
kuintal/ <i>quintal</i>	:	100 kg
KWh	:	1 000 Watt <i>hour</i>
MWh	:	1 000 KWh
liter (untuk beras)/ <i>litre (for rice)</i>	:	0,80 kg
ons/ <i>ounce</i>	:	28,31 gram/ <i>grams</i>
ton	:	1 000 kg

Satuan lain: buah, dus, butir, helai/lembar, kaleng, batang, pulsa, ton kilometer (ton-km), jam, menit, persen (%).  
*Other units: unit, pack, pieces, sheet, tin, pulse, ton-kilometres(ton-km), hour, minute, percent (%).*

Perbedaan angka di belakang koma disebabkan oleh pembulatan angka.  
*The difference in decimal numbers is caused by rounding.*

---

# **BAB 1**

# **Geografi dan Iklim**

<http://trenggalekkab.bps.go.id>

# GEOGRAFI DAN IKLIM

Geography and Climate

1



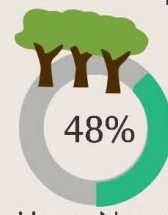
Perkebunan



Tanah Kering



Tanah Sawah



Hutan Negara



Lain - lain

Rata-rata  
Curah  
hujan  
**19 Mm**



Terletak antara :  
7°53' - 8°34' LS  
111°24' - 112°11' BT

Luas Wilayah :  
1.261,40 Km<sup>2</sup>  
dengan **14**  
kecamatan



BADAN PUSAT STATISTIK KABUPATEN TRENGGALEK 2017

## **PENJELASAN TEKNIS**

1. **Kabupaten Trenggalek** merupakan Kabupaten yang terletak di bagian selatan dari wilayah Propinsi Trenggalek, yang terletak pada 111° 24' - 112° 11' BT dan 7° 53' - 8° 34' LS.
2. **Batas Daerah**, di sebelah utara berbatasan dengan wilayah Kabupaten Tulungagung dan Ponorogo, Kabupaten Tulungagung disebelah timur. Kabupaten Ponorogo dan Pacitan disebelah barat, dan di sebelah selatan adalah Samudera Indonesia.
3. **Keadaan/Struktur Tanah**. Lapisan tanah Alluvial terbentang di sepanjang aliran sungai di bagian wilayah timur dan merupakan lapisan tanah yang subur, berkisar antara 10 persen hingga 15 persen dari seluruh wilayah. Pada bagian selatan, barat laut dan utara, tanahnya terdiri dari lapisan Mediteranyang bercampur lapisan Grumosol dan Latosol.
4. **Iklim**. Kabupaten Trenggalek berada di sekitar garis khatulistiwa, mempunyai musim kemarau dan musim penghujan. Bulan september–april merupakan musim penghujan, dan musim kemarau terjadi pada bulan mei–agustus.
5. **Keadaan Cuaca dan Curah Hujan**, Data cuaca dan curah hujan menunjukkan pola musim penghujan dan musim kemarau setiap tahunnya.

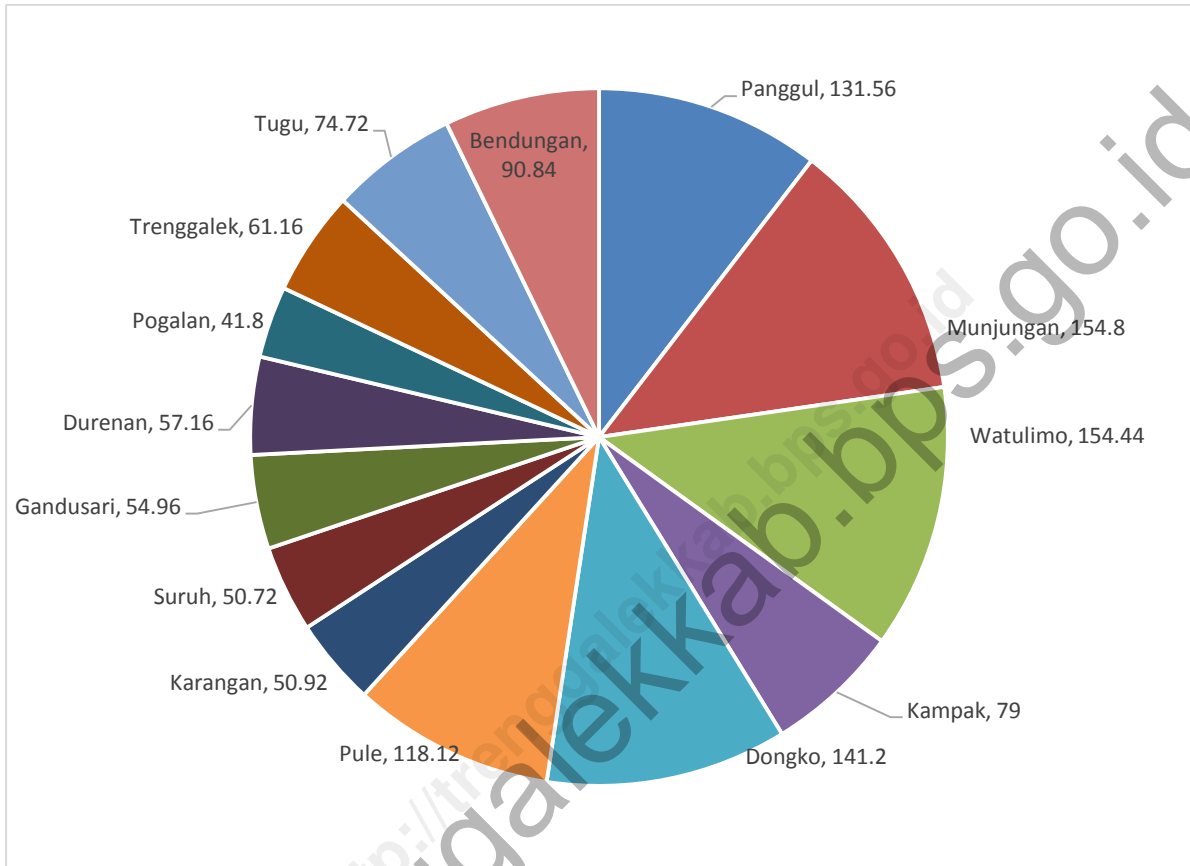
## **TECHNICAL NOTES**

1. **Trenggalek Regency** is located in the south past of East Java Regency. It lies between 111° 24' - 112° 11' East longitude and 7° 53' to 8° 34' south latitude.
2. **Regency boulder**, Tulungagung and Ponorogo Regency in Nouth side, Tulungagung Regency in East side, Ponorogo and Pacitan Regency in West side and Samudera Indonesiain South side.
3. **The condition / Structure of Land**. Alluvial Extends along the river flow in east part and it's fertile land, it's about 10 percent – 15 percent area. In South side, north west and north, the land cousists of mediteran mix with Grumosol and Latosol.
4. **Climate**. Trenggalek Regency is in equator line. They are dry seasons and rainy seasons. Rainy season lasts from September to April and Dry season lasts from May to August.
5. **The Situation of Weather and Rainfall**, Data weather and Rainfall show the condition of rainy season and Dry season every year.

---

<http://treggalekkab.bps.go.id>

**Grafik/ Graphic 1.**  
**PRESENTASE LUAS KECAMATAN TERHADAP LUAS KABUPATEN/**  
*Percentage of Sub Regency Area by Regency Area, 2015*



---

<http://treggalekkab.bps.go.id>



**Tabel 1.1** Luas Wilayah Menurut Kecamatan di Kabupaten Trenggalek, 2016  
*Table Total Area by Sub Regency in Trenggalek Regency, 2016*

<b>Kecamatan Sub Regency</b>	<b>Luas (km<sup>2</sup>) Total Area (square.km)</b>	<b>Persentase Percentage</b>
(1)	(2)	(3)
<b>Kabupaten/Regency</b>		
1 Panggul	131,56	10,43
2 Munjungan	154,80	12,27
3 Watulimo	154,44	12,24
4 Kampak	79,00	6,26
5 Dongko	141,20	11,19
6 Pule	118,12	9,36
7 Karanganyar	50,92	4,04
8 Suruh	50,72	4,02
9 Gandusari	54,96	4,36
10 Durenan	57,16	4,53
11 Pogalan	41,80	3,31
12 Trenggalek	61,16	4,85
13 Tugu	74,72	5,92
14 Bendungan	90,84	7,20
<b>Kab Trenggalek</b>	<b>1 261,40</b>	<b>100</b>

● **Sumber/Source:** Badan Pusat Statistik Kabupaten Trenggalek/  
*BPS-Statistics of Trenggalek Regency*

<http://trenggalek.bps.go.id>

Tabel 1.2

**Tinggi Wilayah di Atas Permukaan Laut (DPL) Menurut Kecamatan di Kabupaten Trenggalek, 2015**

Table

*Height Above Mean Sea Level (AMSL) by Sub Regency in Trenggalek Regency, 2015*

Kecamatan SubRegency	Tinggi dari Permukaan Laut (m) /Attitudes	Hari Hujan/ Rainy Days (Hari/Days)	Rata-rata curah hujan/Rate of Rainfall (Mm)
(1)	(2)	(3)	(4)
<b>Kecamatan/SubRegency</b>			
1 Panggul	23	83	20
2 Munjungan	34	92	21
3 Watulimo	343	81	19
4 Kampak	141	114	15
5 Dongko	555	102	21
6 Pule	731	79	27
7 Karang	139	90	18
8 Suruh	Na	Na	Na
9 Gandusari	124	78	12
10 Durenan	Na	65	17
11 Pogalan	128	57	21
12 Trenggalek	121	96	16
13 Tugu	169/146	108/86	18/18
14 Bendungan	704	102	25
<b>Rata-Rata</b>	<b>267</b>	<b>89</b>	<b>19</b>

**Sumber/Source: Dinas Pekerjaan Umum & Penataan Ruang Kabupaten Trenggalek/PU Bina Marga and Irrigation Services of Trenggalek Regency**

\* Data Tahun Lalu

**Tabel 1.8 Luas Tanah Menurut Jenis Penggunaannya Di Kabupaten Trenggalek (Ha) 2016**

*Table Land by Its Use Type In Trenggalek Regency 2016*

Jenis Penggunaan		2013	2014	2015	2016
<i>Use Type</i>					
(1)		(4)	(5)	(6)	(7)
1	Tanah Sawah <i>/ Rice Field</i>	12 193	12 160	12 816	12 816
2	Tanah Kering <i>/ Dry Field</i>	33 635	39 514	38 858	38 858
3	Hutan Negara <i>/ Forest</i>	60 936	60 936	60 936	60 936
4	Perkebunan <i>/ Plantation</i>	2 538	2 536	2 536	2 536
5	Lain-Lain <i>/ Others</i>	10 838	10 994	10 994	10 994
JUMLAH <i>Total</i>		126 140	126 140	126 140	126 140

● Sumber / Source : Dinas Pertanian & Pangan Kabupaten Trenggalek /  
Agriculture Forestry and Estat Crops Services of Trenggalek Regency

**Tabel 1.9** Persentase Penggunaan Tanah Di Kabupaten Trenggalek 2016  
**Table** *Percentage of Land by Its Use Type In Trenggalek Regency 2016*

Jenis Penggunaan		2013	2014	2015	2016
Use Type					
(1)		(4)	(5)	(6)	(7)
1	Tanah ,Sawah / Rice Field	9 ,67	9 ,64	10 ,16	10,00
2	Tanah Kering / Dry Field	31 ,42	31 ,33	30 ,80	31,00
3	Hutan Negara / Forest	48 ,31	48 ,31	48 ,31	48,00
4	Perkebunan / Plantation	2 ,01	2 ,01	2 ,01	2,00
5	Lain-Lain / Others	8 ,59	8 ,72	8 ,72	9,00
JUMLAH Total		100,00	100 ,00	100 ,00	100 ,00

● Sumber / Source : Dinas Pertanian & Pangan Kabupaten Trenggalek /  
 Agriculture Forestry and Estat Crops Services of Trenggalek Regency

<http://trenggalek.kab.bps.go.id>

**Tabel 1.13** **Kondisi Lahan Dan Agroklimatologi Di Kabupaten Trenggalek 2016**  
*Table The Condition Of Land and Agroclimate in Trenggalek Regency 2016*

<b>Kode Wil.</b> <i>Area Code</i>	<b>Kecamatan</b> <i>Subdistrict</i>	<b>Jenis Tanah</b> <i>Kind of Land</i>	<b>Topografi</b>	<b>Tinggi Tempat</b> <i>Altitude (m.Dpl)</i>
(1)	(2)	(3)	(4)	(5)
3503010	Panggul	Mediteran	Pegunungan	T7
3503020	Munjungan	Mediteran	Datar > Peg	T5
3503030	Watulimo	Mediteran Mix	Datar > Peg	T299
3503040	Kampak	Mediteran Mix	Pegunungan	T120
3503050	Dongko	Mediteran	Pegunungan	T532
3503060	Pule	Aluvial	Datar > Peg	T625
3503070	Karangan	Aluvial	Pegunungan	T112
3503071	Suruh	Mediteran	Datar	-
3503080	Gandusari	Aluvial	Datar	-
3503090	Durenan	Aluvial	Datar	-
3503100	Pogalan	Aluvial	Datar	-
3503110	Trenggalek	Aluvial	Datar	T112
3503120	Tugu	Mediteran	Datar > Peg	T135
3503130	Bendungan	Latosal	Pegunungan	T690

 **Sumber / Source : Dinas Pertanian & Pangan Kabupaten Trenggalek / Agriculture Forestry and Estat Crops Services of Trenggalek Regency**

<http://trenggalek.kab.go.id>

**Tabel 1.15**      **Potensi Kelautan Dan Perikanan Di Kabupaten  
Trenggalek,2016**  
*Table*                      *Potential of Ocean and Fishery of Trenggalek Regency, 2016*

No.	Uraian Explanation	2015	2016
(1)	(2)	(3)	(4)
1	Panjang Pantai	96,00 km	96,00 km
2	Jumlah pulau - pulau kecil	57 buah	57 buah
3	Kawasan hutan bakau	169,55 Ha	175,50 Ha
4	Kawasan terumbu karang	165,00 Ha	165,00 Ha
5	Jumlah armada perikanan	1 185 unit	1 807 unit
6	Jumlah alat tangkap	1 759 unit	2 430 unit
7	Jumlah nelayan	9 656 orang	9 788 orang
8	Jumlah pembudidaya ikan	2 686 orang	2 758 orang
9	Jumlah pengolahan ikan	617 unit	580 unit
10	- Potensi areal tambak	± 1 000 Ha	± 1 000 Ha
	- Termanfaatkan	6,8 Ha	8,3 Ha
11	- Potensi budidaya laut	± 3 500 Ha	± 3 500 Ha
	- Termanfaatkan	- Ha	- Ha
12	- Potensi budidaya kolam	± 1 000 Ha	± 1 000 Ha
	- Termanfaatkan	19,96 Ha	20,90 Ha
13	Potensi perairan umum		
	Sungai	297,506 Km	297,506 Km
	Waduk	26,746 Ha	26,746 Ha
14	Produksi hasil penangkapan :		
	- Laut	24 733 492 kg	4 632 982 kg
	- Perairan umum	18 349 kg	19 211 kg
15	Produksi budidaya		
	- Kolam	3 862 252 kg	4 103 592 kg
	- Tambak	4 100 kg	26 218 kg

 **Sumber / Source : Dinas Perikanan Kabupaten Trenggalek / Fishery Services of  
Trenggalek Rehency**

---

# BAB 2

## Pemerintahan

<http://trenggalekkab.bps.go.id>

# PEMERINTAHAN

Government



**165** Desa / kelurahan

Rasio jenis kelamin Laki - Laki  
Perempuan



Total Anggota DPRD

**45**  
Jumlah PNS  
**8329**

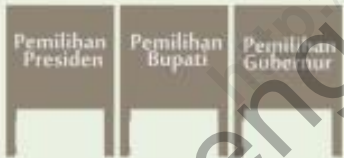


Daftar nama pejabat pemerintah  
Daftar nama bupati



KANTOR

Jumlah pemilih yang menggunakan hak pilih



Perolehan suara



Total kegiatan DPRD tahun 2016

**237**

Total dokumentasi kegiatan DPRD

**552**



Total akta - akta catatan sipil

**14.871**



Pemasukan keuangan kepada negara



BADAN PUSAT STATISTIK KABUPATEN TRENGGALEK 2017



### **PENJELASAN TEKNIS**

1. **Pemerintahan** adalah suatu sistem yang mengatur segala kegiatan masyarakat dalam suatu daerah/ wilayah/ negara yang meliputi segala aspek kehidupan berdasarkan norma-norma tertentu
2. **Kabupaten Trenggalek sebagai salah satu kabupaten di Kabupaten Trenggalek** yang mempunyai sistem pemerintahan yang sama dengan kabupaten-kabupaten lain. Unit pemerintahan di bawah Kabupaten secara langsung adalah kecamatan. Masing-masing kecamatan terdiri dari beberapa desa, dari masing-masing desa terbagi atas dusun/ lingkungan, rukun kampung dan rukun tetangga (RT)
3. **Berdasarkan Tingkat Perkembangan Desa**, setiap desa dapat dikelompokkan menjadi 3 tingkat, yaitu Desa Swadaya, Desa Swakarya dan Desa Swasembada

### **TECHNICAL NOTES**

**1 Governance** is a system which arranges all activities in community in region / area / country which covers all the side of live based on certain norms

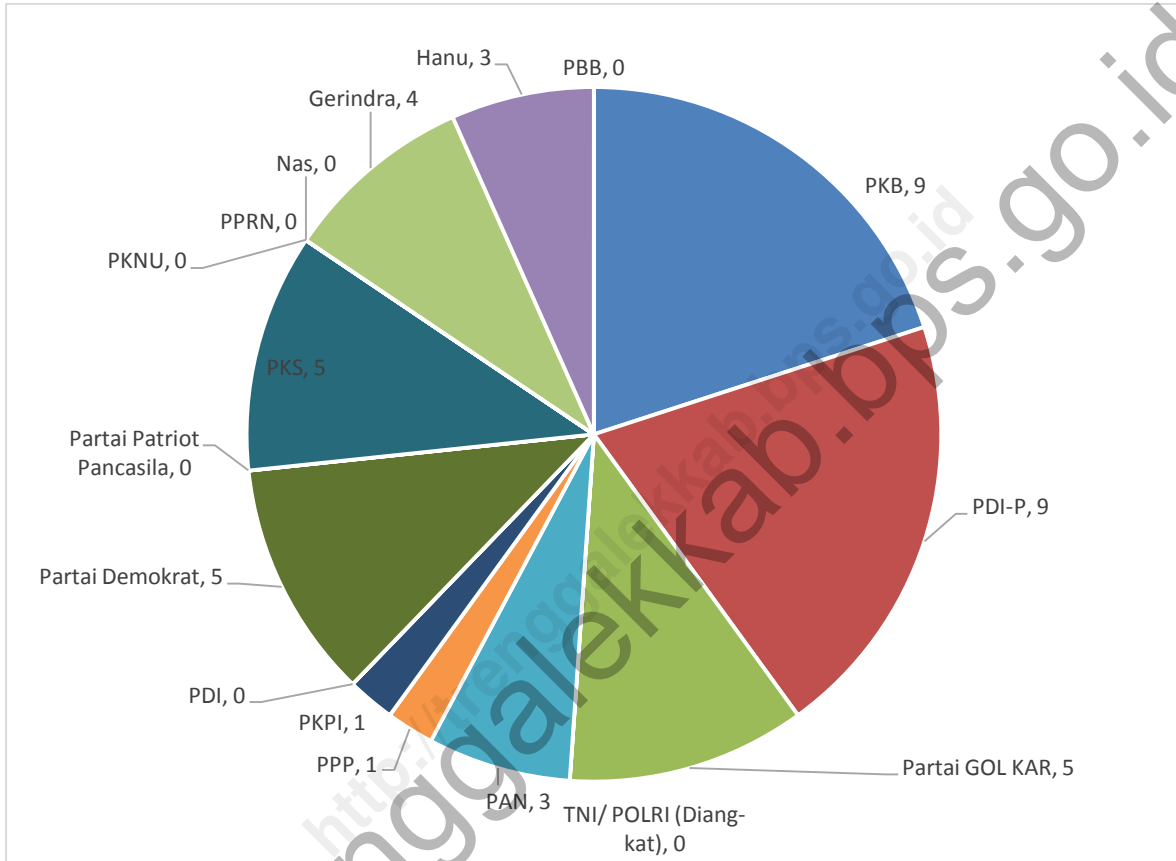
**2 Trenggalek Regency as one of Regency in East Java Regency** has the same Governance system with the other regencies. Governance unit under Regency is district. Each sub regency consist of some villages, from each village is divided into dusun / lingkungan, rukun kampung and rukun tetangga (RT)

**3 Based on the development of village**, each village can be categorized into three level, they are Swadaya village, Swakarsa village and Swasembada village

---

<http://treggalekkab.bps.go.id>

**Grafik/Graphic 2**  
**ANGGOTA DPRD KABUPATEN TRENGGALEK /**  
*Parlement Member of Trenggalek Regency*  
**Periode 2014-2019**



---

<http://treggalekkab.bps.go.id>

**Tabel 2.1 Jumlah Desa/Kelurahan Menurut Tingkatan di Kabupaten Trenggalek 2016**  
**Table Number of Villages/Wards by Level in Trenggalek Regency 2016**

Kecamatan <i>Subdistrict</i>		Desa/ Kelurahan <i>Village</i>	Swadaya	<i>Swakarya</i>	Swasembada
(1)		(2)	(3)	(4)	(5)
<b>Kecamatan/Sub Regency</b>					
1	Panggul	17	0	13	4
2	Munjungan	11	0	7	4
3	Watulimo	12	0	7	5
4	Kampak	7	0	6	1
5	Dongko	10	0	6	4
6	Pule	10	0	9	1
7	Karangan	12	0	12	0
8	Suruh	7	0	6	1
9	Gandusari	11	0	9	2
10	Durenan	14	0	9	5
11	Pogalan	10	0	6	4
12	Trenggalek	13	0	13	0
13	Tugu	15	0	14	1
14	Bendungan	8	0	4	4
<b>Jumlah/Total</b>		157	0	121	36

● **Sumber/Source:** Badan Pemberdayaan Masyarakat dan Pemerintah Desa, Kabupaten Trenggalek/ *Agency for Community and Villages Governance, of Trenggalek Regency*

**Tabel 2.2 Jumlah Penduduk dan Rasio Jenis Kelamin Menurut Kabupaten/Kabupaten di Kabupaten Trenggalek, 2016**  
**Table Population and Sex Ratio by Regency/City in Trenggalek Regency, 2016**

Kabupaten/Kabupaten <i>Regency/Regency</i>	Jenis Kelamin (ribu) <i>Sex (thousand)</i>			Rasio Jenis Kelamin <i>Sex</i> <i>Ratio</i>
	Laki- Laki <i>Male</i>	Perempua n <i>Female</i>	Jumlah <i>Total</i>	
(1)	(2)	(3)	(4)	(5)
35030010. Panggul	34 839	35 822	70 661	97 26
35030020. Munjungan	24 327	24 143	48 470	100 76
35030030. Watulimo	33 682	32 184	65 866	104 65
35030040. Kampak	18 136	13 330	36 466	98 94
35030050. Dongko	30 235	29 369	59 604	102 95
35030060. Pule	25 772	25 812	51 584	99 85
35030070. Karanganyar	23 067	24 458	47 525	94 31
35030071. Suruh	12 529	12 655	25 184	99 00
35030080. Gandusari	25 064	25 571	50 635	98 02
35030090. Durenan	24 728	24 620	49 348	100 44
35030100. Pogalan	23 888	24 980	48 868	95 63
35030110. Trenggalek	31 546	33 065	64 611	95 41
35030120. Tugu	22 849	23 925	46 774	95 50
35030130. Bendungan	12 740	12 959	25 699	98 31
<b>3503. Trenggalek</b>	<b>343 402</b>	<b>347 893</b>	<b>691 295</b>	<b>98 71</b>

● **Sumber/Source: Proyeksi Penduduk Indonesia 2010–2035/  
Indonesia Population Projection 2010–2035**

<http://trenggalek.go.id>

**Tabel 2.3 Anggota DPRD Menurut Jenis Kelamin Dan Tingkat Pendidikan di Kabupaten Trenggalek 2015-2016**

*Table Parlement Members By Sex and Education Level of Trenggalek Regency 2015 - 2016*

Partai Politik <i>Political Parties</i>	Jenis Kelamin/Sex		
	Laki-Laki <i>Male</i>	Perempuan <i>Female</i>	Jumlah <i>Total</i>
(1)	(2)	(3)	(4)
1 SD			
2 SLTP			
3 SLTA	9	1	10
4 DIPLOMA I			
5 DIPLOMA II	1		1
6 DIPLOMA III	1		1
7 DIPLOMA IV / S-1	19	3	22
8 S-2	9	1	10
9 S-3	1		1
<b>Jumlah/Total</b>	40	5	45

● **Sumber/Source:** Sekretariat DPRD Kabupaten Trenggalek/*Parlement of Trenggalek Regency*

<http://trenggalek.kab.bps.go.id>

**Jumlah Pegawai Negeri Sipil Daerah Menurut Pendidikan Tertinggi yang Ditamatkan dan Jenis Kelamin di Kabupaten Trenggalek 2016**

**Tabel 2.5**

*Table Number of Regional Civil Servants by Educational Attainment and Sex in Trenggalek Regency 2016*


Pendidikan Terakhir <i>Educational Attainment</i>	Jenis Kelamin/Sex		
	Laki-Laki <i>Male</i>	Perempuan <i>Female</i>	Jumlah <i>Total</i>
(1)	(2)	(3)	(4)
Sampai dengan SD <i>Up to Primary School</i>	132	7	139
SLTP/Sederajat <i>General/Vocational Junior High School</i>	246	25	271
SMA/DI/Sederajat <i>General/Vocational Senior High School/DI</i>	1 007	480	1 487
Diploma II III <i>Diploma I Bachelor I Tingkat</i>	477	814	1 291
Sarjana/Doktor/Ph d <i>University Graduates</i>	2 452	2 689	5 141
<b>Jumlah/Total</b>	<b>4 314</b>	<b>4 015</b>	<b>8 329</b>

● **Sumber/Source: Badan Kepegawaian Daerah (BKD) Kabupaten Trenggalek / The Regional Civil Servant Agency of Trenggalek Regency**



**Tabel 2.7 Pejabat Pemerintah Kabupaten Trenggalek 2016****Table Government Official Of Trenggalek Regency 2016**

No	Pejabat Pemerintah <i>Governance Official</i>	Nama <i>Name</i>
(1)	(2)	(3)
<b>Sekretariat Daerah/ Regional Secretariat</b>		
8	Sekretaris Daerah Kabupaten Trenggalek	Drs Ali Mustofa M Si
9	Asisten Administrasi Umum sekda	Agus Yahya SE MSi
10	Asisten Pemerintahan sekda	Sugeng Widodo SH
11	Asisten - Asisten Perekonomian Pembangunan dan Kesejahteraan sekda	Ir Agung Sujatmiko M Si
12	Kepala Bagian Administrasi Pemerintahan Setda	Drs Edy Soepriyanto
13	Kepala Bagian Organisasi setda	Drs Totok Rudijanto MM
14	Kepala Bagian Kesejahteraan Rakyat setda	Drs Abd Somad M Si
15	Kepala Bagian Protokol dan Rumah Tangga setda	Drs Stefanus Triadi Atmono M Si
16	Kepala Bagian Administrasi Perekonomian dan Sumber Daya Alam setda	Dra Hasnawati
17	Kepala Bagian Perencanaan dan Anggaran setda	Drs Agus Setyiono
18	Kepala Bagian Administrasi Pembangunan dan Layanan Pengadahan setda	Ramelan A Td
19	Kepala Bagian Hukum setda	Anik Suwarni SH M Si
20	Kepala Bagian Umum dan Perlengkapan setda Kab Trenggalek	Yuli Priyanto S Sos M Si

 **Sumber / Source : Bagian Pemerintahan Umum – Setda Kabupaten Trenggalek / Division of General Governance-Regional Secretariat of Trenggalek Regency**

No	Pejabat Pemerintah <i>Governance Official</i>	Nama <i>Name</i>
(1)	(2)	(9)
	<b>Dinas/ Badan/ Kantor/ Services/ Board/ Offices</b>	
21	Sekretaris DPRD	Drs Abu Mansur
22	Inspektur	Bambang Agus Setyaji SH
23	Kepala Badan Kepegawaian Daerah	Drs Pariyo
24	Kepala Badan Perencanaan Pembangunan Penelitian dan Pengembangan Daerah	drg Unung Isnaeni Diah MM
25	Kepala Dinas Pemberdayaan Masyarakat dan Desa	Djoko Wasono SH MM
26	Kepala Dinas Kearsipan dan Perpustakaan	Drs Ahmadi MM
27	Kepala Dinas Komunikasi dan Informatika	Drs Catur Budi Prasetyo
28	Kepala Dinas Penanaman Modal dan Pelayanan Terpadu Satu Pintu	Ir Mulyahandaka (Plt)
29	Kepala Satuan Polisi Pamong Praja	Ulang Setyadi SH Msi
30	Kepala Dinas Pekerjaan Umum dan Penataan Ruang	Ir Mohammad Sholeh MM (Plt)
31	Kepala Dinas Kependudukan dan Pencatatan Sipil	Ir Ekanto Malipurbowo MM
32	Kepala Dinas Perhubungan	Sigid Agus Hari Basoeki SH M Si
33	Kepala Dinas Perikanan	Ir Syuhada Abdullah M Si
34	Kepala Dinas Kesehatan Pengendalian Penduduk dan Keluarga Berencana	dr Sugito Teguh
35	Kepala Dinas Sosial Pemberdayaan Perempuan dan Perlindungan Anak	dr Ratna Sulistyowati (Plt)
36	Kepala Dinas Pendidikan Pemuda dan Olahraga	Drs Kusprigianto MM
37	Kepala Dinas Pertanian dan Pangan	Ir Joko Surono
38	Kepala Dinas Perumahan Kawasan Pemukiman dan Lingkungan Hidup	Ir Mohammad Sholeh MM
39	Kepala Dinas Pariwisata dan Kebudayaan	Ir Joko Irianto Msi
40	Kepala Dinas Koperasi Usaha Mikro dan Perdagangan	Ir Mokhammad Siswanto MM
41	Direktur RSUD dr Soedomo	Dr Saeroni MMRS

 **Sumber / Source : Bagian Pemerintahan Umum – Setda Kabupaten  
Trenggalek / Division of General Governance-Regional Secretariat of  
Trenggalek Regency**

No	Pejabat Pemerintah <i>Governance Official</i>	Nama <i>Name</i>
(1)	(2)	(9)
42	Kepala Dinas Pariwisata Pemuda dan Olahraga	Drs Catur Budi Prasetyo
43	Kepala Dinas Koperasi Industri Perdagangan Pertambangan dan Energi	Ir Dr Siswanto SH MM
44	Direktur RSUD dr Soedomo	Dr Saeroni MMRS
45	Kepala Kantor Kesatuan Bangsa Politik dan Perlindungan Masyarakat	Drs Widarso
46	Kepala Badan Penanggulangan Bencana Daerah	Drs Djoko Rusianto M Si
47	Kepala Badan Pengelolaan Keuangan dan Aset Daerah	Said Maksum SH
48	Kepala Dinas Pendapatan Kab Trenggalek	Ir Yudi Sunarko M Si
49	Camat Panggul	Ir Mulyono S Sos
50	Camat Munjungan	Drs Syahar Musyafak
51	Camat Watulimo	Retno Wahyudianto S Sos M Si
52	Camat Kampak	Drs Hariyadi
53	Camat Dongko	Drs Eddy Wahyu Sanyoto
54	Camat Pule	Edif Hayunan Siswanto S Sos Msi
55	Camat Karanganyar	Hari Andhiko AP M Si
56	Camat Suruh	Drs Agus Utoyo
57	Camat Gandusari	Drs Joko Susanto
58	Camat Durenan	Drs Habib Solehudin
59	Camat Pogalan	Drs Puguh Supardijanto
60	Camat Trenggalek	Drs Budianto
61	Camat Tugu	Rudiyanto S Sos Msi
62	Camat Bendungan	Nurkholik SSTP

**Sumber / Source : Bagian Pemerintahan Umum – Setda Kabupaten Trenggalek / Division of General Governance-Regional Secretariat of Trenggalek Regency**


**Tabel 2.8** Banyaknya Desa/Kelurahan Rukun Warga Rukun Tetangga Di Kabupaten Trenggalek 2016  
**Table** *Numbers of Village Dusun Rukun Warga and Rukun Tetangga in Trenggalek Regency 2016*

Kode Wil	Kecamatan	Desa/ Kelurahan	Dusun/ Lingkungan	Rukun Warga	Rukun Tetangga
<i>Area Code</i>	<i>Subdistrict</i>	<i>Village</i>			
(1)	(2)	(3)	(4)	(5)	(6)
3503010	Panggal	17	65	155	521
3503020	Munjungan	11	44	66	356
3503030	Watulimo	12	38	79	336
3503040	Kampak	7	23	76	251
3503050	Dongko	10	44	115	459
3503060	Pule	10	35	93	379
3503070	Karangan	12	31	71	296
3503071	Suruh	7	27	41	189
3503080	Gandusari	11	50	125	328
3503090	Durenan	14	50	81	313
3503100	Pogalan	11	37	121	319
3503110	Trenggalek	13	36	74	244
3503120	Tugu	15	49	99	324
3503130	Bendungan	15	29	64	202
<b>Jumlah / Total</b>		165	558	1 260	4 517

 **Sumber / Source** : Bagian Pemerintahan Umum – Setda Kabupaten Trenggalek / *Division of General Governance- Regional Secretariat of Trenggalek Regency*

**Tabel 2.9 Kategori Lpm Di Kabupaten Trenggalek 2016****Table Category of LPM in Trenggalek Regency 2016**

Kode Wil <i>Area Code</i>	Kecamatan <i>Subdistrict</i>	Desa/ Kelurahan <i>Village</i>	Kategori LPM/ <i>Category of LPM</i>		
			I	II	III
(1)	(2)	(3)	(4)	(5)	(6)
3503010	Panggul	17	4	5	8
3503020	Munjungan	11	4	3	4
3503030	Watulimo	12	6	3	3
3503040	Kampak	7	2	2	3
3503050	Dongko	10	2	3	5
3503060	Pule	10	2	3	5
3503070	Karangan	12	3	4	5
3503071	Suruh	7	2	2	3
3503080	Gandusari	11	2	3	6
3503090	Durenan	14	4	4	6
3503100	Pogalan	10	2	4	4
3503110	Trenggalek	13	5	5	3
3503120	Tugu	15	3	5	7
3503130	Bendungan	8	2	3	3
<b>Jumlah / Total</b>		157	43	49	65

 **Sumber / Source : Dinas Pemberdayaan Masyarakat Desa Kabupaten Trenggalek / Agency for Community Empowerment and Villages Governance of Trenggalek Regency**

**Tabel 2.10 Anggota Dprd Kabupaten Trenggalek 2016**  
**Table Number of Parlement Members of Trenggalek Regency 2016**

Periode / Period	PKB	PDI-P	Partai GOLKAR	TNI/ POLRI (Diang- kat)	PAN	PPP	PKPI
(1)	(2)	(3)	(4)	(5)	(6)	(7)	(8)
1982 - 1987	-	-	22	8	-	9	-
1987 - 1992	-	-	31	9	-	3	-
1992 - 1997	-	-	22	9	-	7	-
1997 - 1999	-	-	26	9	-	10	-
1999 - 2004	16	14	6	5	2	1	1
2004 - 2009	14	13	7	-	4	-	1
2009 - 2014	7	8	-	-	-	-	-
2014 - 2019	9	9	-	5	3	1	1

 **Sumber / Source : DPRD Kabupaten Trenggalek dan KPUD Kabupaten Trenggalek / Parlement and General Election Committee of Trenggalek Regency**

Periode / Period	PDI	Partai Demokrat	Partai Patriot Pancasila	PKS	PKNU	PPRN	Nasdem	Gerindra	Hanura	PBB	Jml
(1)	(9)	(10)	(11)	(12)	(13)	(14)	(15)	(16)	(17)	(18)	(19)
1982 - 1987	6	-	-	-	-	-	-	-	-	-	45
1987 - 1992	2	-	-	-	-	-	-	-	-	-	45
1992 - 1997	7	-	-	-	-	-	-	-	-	-	45
1997 - 1999	-	-	-	-	-	-	-	-	-	-	45
1999 - 2004	-	-	-	-	-	-	-	-	-	-	45
2004 - 2009	-	3	2	1	-	-	-	-	-	-	45
2009 - 2014	-	7	-	6	-	-	8	9	-	-	45
2014 - 2019	-	5	-	5	-	-	-	4	3	-	45

 **Sumber / Source : DPRD Kabupaten Trenggalek dan KPUD Kabupaten Trenggalek / Parlemtent and General Election Committee of Trenggalek Regency**

<http://trenggalek.kab.bps.go.id>

**Tabel 2.11** Jumlah Pemilih Yang Menggunakan Hak Pilih Pada Pilpres 2014 Di Kabupaten Trenggalek 2016  
*Table The Number of Voters in President Election 2014 in Trenggalek Regency 2016*

Kode Wil <i>Area Code</i>	Kecamatan <i>Subdistrict</i>	Pemilih yang Menggunakan Hak Pilih	Pemilih yang Tidak Menggunakan Hak Pilih	Pemilih yang Berasal Dari TPS Lain di Wilayah PPK
(1)	(2)	(3)	(4)	(5)
3503010	Panggul	40 061	21 505	96
3503020	Munjungan	30 117	9 535	4
3503030	Watulimo	40 061	13 356	55
3503040	Kampak	22 123	6 707	34
3503050	Dongko	33 680	17 687	175
3503060	Pule	30 482	13 453	168
3503070	Karangan	28 315	9 954	13
3503071	Suruh	15 344	5 570	3
3503080	Gandusari	31 289	8 741	6
3503090	Durenan	29 742	9 797	8
3503100	Pogalan	29 652	10 145	5
3503110	Trenggalek	38 546	11 456	134
3503120	Tugu	27 287	12 224	13
3503130	Bendungan	15 329	6 284	49
<b>Jumlah / Total</b>		412 028	156 414	763

 **Sumber / Source : KPUD Kabupaten Trenggalek / General Election Committee of Trenggalek Regency**

<http://trenggalek.kab.go.id>



**Tabel 2.12** Jumlah Perolehan Suara Pasangan Presiden Dan Wakil Presiden Pada Pilpres 2014 Di Kabupaten Trenggalek 2016  
*The Number Of Acquirement Voice Couple President And Vice President At President Election 2014 in Trenggalek Regency 2016*

Kode Wil /Area Code	Kecamatan / Subdistrict	H Prabowo Subianto dan Ir M H Hatta Rajasa	Ir H Joko Widodo dan Drs H M Jusuf Kalla
(1)	(2)	(3)	(4)
3503010	Panggul	11 137	28 641
3503020	Munjungan	7 575	22 342
3503030	Watulimo	10 066	29 747
3503040	Kampak	5 902	16 058
3503050	Dongko	7 825	25 603
3503060	Pule	10 538	19 744
3503070	Karangan	12 466	15 590
3503071	Suruh	5 876	9 368
3503080	Gandusari	11 734	19 249
3503090	Durenan	11 930	17 569
3503100	Pogalan	11 172	18 201
3503110	Trenggalek	17 039	21 062
3503120	Tugu	12 137	14 949
3503130	Bendungan	5 583	9 649
Jumlah / Total		140 980	267 772

● Sumber / Source : KPUD Kabupaten Trenggalek / General Election Committee of Trenggalek Regency

● Catatan : Data diambil dari model DB1 PPWP 2014

<http://trenggalek.kab.bps.go.id>

**Tabel 2.14** Jumlah Perolehan Suara Pasangan Bupati Dan Wakil Bupati Pada Pilkada 2015 Di Kabupaten Trenggalek 2016  
*The Number Of Acquirement Voice Couple Regent And Vice Regent At Regent Election 2015 in Trenggalek Regency 2016*

Kode Wil <i>Area Code</i>	Kecamatan <i>Subdistrict</i>	Kholiq SH M Si dan Priyo Handoko SH	Dr Emil Elestianto M Sc dan Mochamad Nur Arifin
(1)	(2)	(3)	(4)
3503010	Panggul	7 937	29 468
3503020	Munjungan	8 101	20 449
3503030	Watulimo	9 083	27 392
3503040	Kampak	3 322	18 471
3503050	Dongko	5 775	24 267
3503060	Pule	6 097	19 641
3503070	Karangan	6 348	19 707
3503071	Suruh	3 967	8 846
3503080	Gandusari	6 122	24 837
3503090	Durenan	9 648	18 456
3503100	Pogalan	7 764	20 392
3503110	Trenggalek	6 574	27 821
3503120	Tugu	7 911	19 206
3503130	Bendungan	2 191	13 295
<b>Jumlah / Total</b>		90 840	292 248

● Sumber / Source : KPUD Kabupaten Trenggalek / *General Election Committee of Trenggalek Regency*

● Catatan : Data diambil dari model DB1 - KWK

<http://trenggalek.kab.go.id>

**Tabel 2.19 Produk Hukum Daerah Yang Telah Di Terbitkan Di Kabupaten Trenggalek 2016**  
**Table Law Product That Has Been Pubished in Trenggalek Regency 2016**

No	Jenis Produk / Kind of Product	2012	2013	2014	2015	2016
(1)	(2)	(3)	(4)	(5)	(6)	(7)
1	Peraturan Daerah <i>The Law of Region</i>	16	19	6	15	Bagian Hukum Setda
2	Peraturan Bupati <i>Regent's Law</i>	105	-	Na	78	Bagian Hukum Setda
3	Keputusan Bupati <i>Regent's Decision</i>	1 115	-	Na	1 115	Bagian Hukum Setda
4	Instruksi Bupati <i>Regent's Instruction</i>	1	-	Na	-	Bagian Hukum Setda
5	Keputusan DPRD	-	-	24	-	24
6	Keputusan Pimpinan DPRD	8	8	9	-	12
<b>JUMLAH Total</b>		1 245	27	39	1 208	36

 **Sumber / Source : Bagian Hukum Setda dan Sekretariat DPRD Kabupaten Trenggalek / Legal Division of Regional Secretariat and Parlemtent of Trenggalek Regency**

**Tabel 2.20** Frekuensi Kegiatan Dprd Kabupaten Trenggalekdi  
**Kabupaten Trenggalek 2016**  
*Table* *Frecuency of Parlement Activities in Trenggalek Regency*  
**2016**

No	Jenis Produk / Kind of Product	2012	2013	2014	2015	2016
(1)	(2)	(3)	(4)	(5)	(6)	(7)
1	Sidang Pleno / Plenary Session	23	31	31	33	31
2	Rapat- rapat/Meetings					
	- Pimpinan DPRD	11	15	46	32	18
	- Komisi 1 / Committee 1	21	41	18	24	46
	- Komisi 2 / Committee 2	7	16	38	34	35
	- Komisi 3 / Committee 3	16	26	30	30	49
	- Komisi 4 / Committee 4	11	14	40	25	38
	- Panitia Anggaran dan Eksekutif / Budget Committee and excecutive	16	20	28	28	20

 **Sumber / Source** : Sekretariat DPRD Kabupaten Trenggalek / *Parlement of Trenggalek Regency*

<http://trenggalekkab.bps.go.id>

**Tabel 2.21 Dokumentasi Kegiatan DPRD Kabupaten Trenggalek di Kabupaten Trenggalek 2016**  
**Table Documentary of Parlement Activities in Trenggalek Regency 2016**

No	Sarana dan Keputusan	Satuan	Masa Persidangan			Jumlah
			I	II	III	Total
(1)	(2)	(3)	(4)	(5)	(6)	(7)
1	Rapat Paripurna	Kali	3	17	11	31
2	Rapat Pimpinan DPRD	Kali	6	8	4	18
3	Rapat Gabungan Pimpinan	Kali	0	4	0	4
4	Rapat Koordinasi Khusus	Kali	0	0	0	0
5	Rapat Panmus	Kali	3	5	4	12
6	Rapat Panggar	Kali	5	7	8	20
7	Rapat Pansus	Kali	18	12	9	39
8	Rapat Badan Kehormatan	Kali	1	1	2	4
9	Rapat Kerja	Kali				0
10	Rapat Komisi-Komisi					0
	a Komisi 1	Kali	12	14	20	46
	b Komisi 2	Kali	11	8	16	35
	c Komisi 3	Kali	14	16	19	49
	d Komisi 4	Kali	8	18	12	38
11	Rapat Fraksi-Fraksi					
	a Fraksi Kebangkitan Bangsa	Kali	4	5	6	15
	b Fraksi PDI-P	Kali	4	4	6	14
	c Fraksi Partai Golongan Karya	Kali	4	3	4	11
	d Fraksi PAS	Kali	4	4	3	11
	e Fraksi Demokrat	Kali	5	3	4	12

 **Sumber / Source : Sekretariat DPRD Kabupaten Trenggalek / Parlement of Trenggalek Regency**

No	Sarana dan Keputusan	Satuan	Masa Persidangan			Jumlah
			I	II	III	<i>Total</i>
(1)	(2)	(8)	(9)	(10)	(11)	(12)
12	Penyampain Aspirasi Publik Hearing	Kali	2	3	3	8
13	Kunjungan Kerja Dalam Daerah					
	a Komisi 1	Kali	11	8	9	28
	b Komisi 2	Kali	9	12	5	26
	c Komisi 3	Kali	6	8	11	25
	d Komisi 4	Kali	8	20	10	38
14	Kunjungan Kerja Luar Daerah					
	a Komisi 1	Kali	1	2	3	6
	b Komisi 2	Kali	1	2	3	6
	c Komisi 3	Kali	1	2	3	6
	d Komisi 4	Kali	1	2	3	6
15	Produk Hukum yang dihasilkan					
	a Peraturan Daerah	Buah		7	1	8
	b Keputusan DPRD	Buah	4	7	13	24
	c Keputusan Pimpinan DPRD	Buah	0	6	6	12

 **Sumber / Source : Sekretariat DPRD Kabupaten Trenggalek / Parlement of Trenggalek Regency**

<http://trenggalek.kkab.bps.go.id>

**Tabel 2.22** **Penerimaan Akta - Akta Catatan Sipil Di Kabupaten Trenggalek 2016**  
**Table** *The Reception of Official Civil Documents in Trenggalek Regency 2016*

No	Uraian / Type	2013	2014	2015	2016
(1)	(2)	(3)	(4)	(5)	(6)
1	Akta Perkawinan	9	6	9	24
2	Kutipan Akta Perkawinan	-	-	-	-
3	Kutipan Akta Kelahiran Biasa	8 016	7 983	6 495	6 293
4	Kutipan Akta Kelahiran Dispensasi	-	-	-	-
5	Kutipan Akta Perceraian	2	3	2	2
6	Kutipan Akta Kematian	62	81	664	3530
7	Kutipan Akta Kelahiran Terlambat	5 772	5 848	4 312	4 878
8	Pengangkatan Anak	1	14	14	4
9	Kutipan Akta-akta Catatan Sipil/ Pengakuan Anak	-	1	-	-
10	Perubahan Nama	2	22	48	134
11	Pengesahan Anak	2	2	4	6
<b>JUMLAH / Total</b>		<b>13 866</b>	<b>13 960</b>	<b>11 548</b>	<b>14 871</b>

**Sumber / Source : Dinas Kependudukan dan Pencatatan Sipil Kabupaten Trenggalek / Population and Civil Document Services of Trenggalek Regency**

**Tabel 2.23** Data Pelayanan Dan Penerimaan Biaya Akta- Akta Catatan Sipil Di Kabupaten Trenggalek 2016  
**Table** *The Data of Services and Reception of Official Civil Document in Trenggalek Regency 2016*

No	Uraian / Type	2015		2016	
		Banyaknya	Penerimaan Biaya (Rp)	Banyaknya	Penerimaan Biaya (Rp)
(1)	(2)	(3)	(4)	(5)	(6)
1	Akte Kelahiran				
	a Biasa	6 495	-	6 293	-
	b Dispensasi	-	-	-	-
	c AT	4 312	21 555 000	4 878	168 244 000
2	Akte Perkawinan	9	400 000	24	-
3	Akte Perceraian	2	200 000	2	-
4	Akte Kematian	664	5150 000	3	18 974 000
5	Pengesahan Anak	4	-	6	-
6	Pengakuan Anak	-	-	-	-
7	Pengangkatan Anak	14	900 000	4	-
8	Kutipan ke Dua	103	-	-	-
9	Perubahan Nama	48	800 000	134	13 400 000
10	Surat Keterangan	504	-	32 468	-
<b>JUMLAH / Total</b>		<b>12 155</b>	<b>223 000 000</b>	<b>47 339</b>	<b>200 618 000</b>

**Sumber / Source : Dinas Kependudukan dan Pencatatan Sipil Kabupaten Trenggalek / Population and Civil Document Services of Trenggalek Regency**



**Tabel 2.24** **Penerimaan Leges Dan Administrasi Kutipan Akta-  
Akta Di Kabupaten Trenggalek 2016**

*Table* **The Acceptance of Leges and Administration of Quotation  
of Official Documents in Trenggalek Regency 2016**

Bulan / Month	Penerimaan Leges Surat Kutipan Akta- Akta Catatan Sipil (Rp)		Penerimaan Administrasi dari Kutipan Akta-Akta Catatan Sipil (Rp)	
	2015	2016	2015	2016
	(2)	(3)	(4)	(5)
Januari / January	0	Na	23 150 000	38 280 000
Februari / February	0	Na	15 850 000	46 710 000
Maret / March	0	Na	19 510 000	56 770 000
April / April	0	Na	19 270 000	57 650 000
Mei / May	0	Na	16 450 000	49 610 000
Juni / June	0	Na	16 510 000	52 590 000
Juli / July	0	Na	13 940 000	37 000 000
Agustus / August	0	Na	14 930 000	55 280 000
September / September	0	Na	22 670 000	88 770 000
Oktober / October	0	Na	23 760 000	4 991 000
Nopember / November	0	Na	21 920 000	3 115 000
Desember / December	0	Na	15 040 000	3 363 000
<b>JUMLAH / Total</b>	<b>0</b>	<b>Na</b>	<b>22 303 100 000</b>	<b>494 129 000</b>

 **Sumber / Source : Dinas Kependudukan dan Pencatatan Sipil Kabupaten  
Trenggalek / Population and Civil Document Services of Trenggalek  
Regency**

**Tabel 2.25** Pembuatan Kutipan Akta-Akta Di Kabupaten Trenggalek 2016  
**Table** *Quotation Production of Official Documents in Trenggalek Regency 2016*

Bulan / Month	\	Akta Kelahiran Biasa	Akta Kelahiran Dispensasi	Akta Kelahiran Terlambat
(1)	(2)	(3)	(4)	(5)
Januari / January	4	537	-	225
Februari / February	2	471	-	346
Maret / March	-	574	-	440
April / April	-	558	-	428
Mei / May	2	675	-	381
Juni / June	-	612	-	435
Juli / July	2	433	-	247
Agustus / August	6	611	-	401
September / September	2	438	-	431
Oktober / October	-	473	-	477
Nopember / November	6	455	-	569
Desember / December	-	456	-	498
<b>JUMLAH / Total</b>	<b>24</b>	<b>6 293</b>	<b>-</b>	<b>4 878</b>

● Sumber / Source : Dinas Kependudukan dan Pencatatan Sipil Kabupaten Trenggalek / Population and Civil Document Services of Trenggalek Regency

TABEL 2.25 PEMBUATAN KUTIPAN AKTA – AKTA DI KABUPATEN TRENGGALEK 2016

<b>Bulan / Month</b>	<b>Akta Perceraian</b>	<b>Akta Kematian</b>	<b>Surat Keterangan dan Lain-lain ( PA )</b>	<b>JUMLAH / Total (klm 2 s/d 8)</b>
(1)	(6)	(7)	(8)	(9)
Januari / January	-	84	-	850
Februari / February	-	79	-	898
Maret / March	-	148	-	1 162
April / April	-	171	-	1 157
Mei / May	-	205	-	1 263
Juni / June	2	245	-	1 294
Juli / July	-	170	-	852
Agustus / August	-	269	-	1 287
September / September	-	345	-	1 216
Oktober / October	-	458	17 018	18 426
Nopember / November	-	606	9 151	10 787
Desember / December	-	750	6 299	8 003
<b>JUMLAH / Total</b>	<b>2</b>	<b>3 530</b>	<b>32 468</b>	<b>47 195</b>

● **Sumber / Source : Dinas Kependudukan dan Pencatatan Sipil Kabupaten Trenggalek / Population and Civil Document Services of Trenggalek Regency**

<http://trenggalekkab.bps.go.id>

**Tabel 2.26** Banyaknya Penyelesaian Permohonan Sertifikat Tanah Di Kabupaten Trenggalek 2016  
**Table** *Land Matters Realizaion of Land Certificates in Trenggalek Regency 2016*

Bulan / Month	2015		2016	
	Permohonan Masuk	Diselesaikan	Permohonan Masuk	Diselesaikan
	<i>Received</i>	<i>Finished</i>	<i>Received</i>	<i>Finished</i>
(1)	(2)	(3)	(2)	(3)
Januari / January	606	504	142	-
Februari / February	601	572	180	-
Maret / March	1 559	796	214	-
April / April	1 886	899	161	-
Mei / May	1 471	423	323	10
Juni / June	2 021	796	304	5
Juli / July	524	942	136	13
Agustus / August	917	968	352	32
September / September	1 164	1 096	578	35
Oktober / October	1 063	1 316	254	109
Nopember / November	768	1 478	446	84
Desember / December	798	1 681	411	247
<b>JUMLAH / Total</b>	<b>13 378</b>	<b>11 471</b>	<b>3 501</b>	<b>535</b>

**Sumber / Source : Badan Pertanahan Nasional Kabupaten Trenggalek / The National Land Agency of Trenggalek Regency**

**Tabel 2.27 Banyaknya Penyelesaian Permohonan Sertifikat Hak Atas Tanah Di Kabupaten Trenggalek 2016**  
**Table Land Matters of Ownership Land Certificates in Trenggalek Regency 2016**

Jenis Sertifikat		Sisa Tahun Lalu	Permohonan Received	Diselesaikan Finished	Sisa Akhir Tahun
Kind of Certify					
		(1)	(3)	(4)	(5)
1	Pemberian Hak	16	4	2	18
2	Konversi	-	-	-	-
3	Pemindahan Hak	11	2 653	2 610	54
4	Pemisahan	105	511	1 300	-
5	Penggabungan	4	20	17	7
6	Pengganti Rusak/ Hilang	3	44	107	-
7	Hak Tanggungan	-	1 625	1 460	165
8	Penghapusan	2	2	2	2
9	Prona	-	3 500	3 500	-
10	Pengakuan Hak	380	2 671	2 017	1 034
<b>JUMLAH / Total</b>		<b>521</b>	<b>11 030</b>	<b>11 013</b>	<b>1 280</b>

● **Sumber / Source : Badan Pertanahan Nasional Kabupaten Trenggalek / The National Land Agency of Trenggalek Regency**

<http://trenggalek.kab.bps.go.id>

**Tabel 2.28 Banyaknya Penyelesaian Permohonan Aspek Penatagunaan Tanah Dan Izin Lokasi Tanah Di Kabupaten Trenggalek 2016**  
**Table Amount of Finished Request of Land Location Right in Trenggalek Regency 2016**

Jenis Permohonan	Sisa Tahun Lalu	Permohonan Received	Diselesaikan Finished	Sisa Akhir Tahun
(1)	(2)	(3)	(4)	(5)
1 Aspek Penatagunaan Tanah dalam rangka IPPT	-	24	24	-
2 Aspek PGT dalam rangka Permohonan Hak	-	-	-	-
3 Aspek PGT dalam rangka Izin Lokasi	-	-	-	-
4 Klarifikasi Rencana dan atau Penggunaan Tanah	-	-	-	-
5 Aspek PGT dalam rangka Penetapan Lokasi	-	-	-	-
<b>JUMLAH / Total</b>	-	24	24	

● **Sumber / Source : Badan Pertanahan Nasional Kabupaten Trenggalek / The National Land Agency of Trenggalek Regency**

<http://trenggalek.kab.bps.go.id>

**Tabel 2.29 Banyaknya Kegiatan Pendaftaran Tanah Menurut Jenis Hak Dan Sertifikat Di Kabupaten Trenggalek 2016**  
**Table Number of Activities of Land Kind of Right and Certificate in Trenggalek Regency 2016**

Jenis Sertifikat <i>Kind of Certify</i>	Hak Milik		Hak Guna Bangunan	
	Jumlah <i>Total</i>	Luas (M <sup>2</sup> )	Jumlah <i>Total</i>	Luas (M <sup>2</sup> )
(1)	(2)	(3)	(4)	(5)
1 Pemberian Hak	-	-	69	5 797
2 Konversi	-	-	-	-
3 Pemindahan Hak	-	-	-	-
4 Pemisahan	-	-	-	-
5 Penggabungan	-	-	-	-
6 Penghapusan/ Roya	-	-	-	-
7 Hak Tanggungan	-	-	-	-
8 Sertifikat Pengganti	-	-	-	-
<b>JUMLAH / Total</b>	-	-	69	5 797

 **Sumber / Source : Badan Pertanahan Nasional Kabupaten Trenggalek / The National Land Agency of Trenggalek Regency**

<http://trenggalek.kab.bps.go.id>

Tabel 2.29 Banyaknya Kegiatan Pendaftaran Tanah Menurut Jenis Hak Dan Sertifikat

Jenis Sertifikat <i>Kind of Certify</i>		Hak Guna Usaha		Hak Pakai	
		Jumlah <i>Total</i>	Luas ( M <sup>2</sup> )	Jumlah <i>Total</i>	Luas ( M <sup>2</sup> )
(1)	(2)	(3)	(4)	(5)	(6)
1	Pemberian Hak	-	-	15	74 842
2	Konversi	-	-	-	-
3	Pemindahan Hak	-	-	-	-
4	Pemisahan	-	-	-	-
5	Penggabungan	-	-	-	-
6	Penghapusan/ Roya	-	-	-	-
7	Hak Tanggungan	-	-	-	-
8	Sertifikat Pengganti	-	-	-	-
<b>JUMLAH / Total</b>		-	-	15	74 842

● Sumber / Source : Badan Pertanahan Nasional Kabupaten Trenggalek / The National Land Agency of Trenggalek Regency

<http://trenggalekkab.bps.go.id>



**Tabel 2.30 Banyaknya Surat Keputusan Pemberian Hak Atas Tanah Di Kabupaten Trenggalek 2016**  
**Table Number of Letter of Land Right in Trenggalek Regency 2016**

Macam Hak	2015		2016	
	Jumlah Bidang	Luas (M <sup>2</sup> )	Jumlah Bidang	Luas (M <sup>2</sup> )
(1)	(2)	(3)	(5)	(6)
1 Hak Milik	1	115	4	802
2 Hak Guna Bangunan	4	2 123	2	262
3 Hak Pakai	14	7 738		
4 Hak Pengelola	-			
<b>JUMLAH / Total</b>	19	9 976	6	1 064

● Sumber / Source : Badan Pertanahan Nasional Kabupaten Trenggalek / The National Land Agency of Trenggalek Regency

**Tabel 2.31 Pemasukan Keuangan Kepada Negara Di Kabupaten Trenggalek 2016**  
**Table Contribution of Financial for The Country in Trenggalek Regency (Rupiah) 2016**

Tahun / Year	Up Hak Milik	Up HGB (Hak Guna Bangunan)	JUMLAH / Total
(1)	(2)	(3)	(4)
2008	-	554 000	554 000
2009	336 000	67 000	67 000
2010	-	-	-
2011	-	-	-
2012	-	-	-
2012	-	-	-
2013	-	-	-
2014	-	-	-
2015	-	-	-
<b>2016</b>	-	-	-

 **Sumber / Source : Badan Pertanahan Nasional Kabupaten Trenggalek / The National Land Agency of Trenggalek Regency**

<http://trenggalek.kab.bps.go.id>

---

# **BAB 3**

## **Penduduk dan Tenaga Kerja**

<http://trenggalekkab.bps.go.id>

# PENDUDUK DAN TENAGA KERJA

## Population and Employment

  
Kepadatan Penduduk  
9.947 org/Km<sup>2</sup>

  
Laju Pertumbuhan Penduduk



Penduduk Usia  
**15** tahun ke atas



Data PPLS

Jumlah Penduduk Perempuan  
390.120

Jumlah Penduduk Laki - Laki  
383.806



797,275

Migrasi Penduduk



773,926



Data Rumah Tangga



Kelompok Umur Penduduk  
Total 773.926



Total PNS  
8.329



## PENJELASAN TEKNIS

1. **Data Kependudukan**, utamanya dapat diperoleh melalui Sensus Penduduk, Registrasi Penduduk, dan Survey Kependudukan

a) **Sensus Penduduk** adalah suatu kegiatan pengumpulan data kependudukan terhadap seluruh penduduk di suatu wilayah dalam suatu waktu tertentu. Kegiatan tersebut dilakukan setiap sepuluh tahun sekali, pada tahun yang berakhir angka 0

b) **Registrasi Penduduk** adalah suatu kegiatan pencatatan rutin setiap kejadian yang terjadi pada seluruh penduduk yaitu kelahiran, kematian dan perpindahan. Perbedaan mendasar antara data kependudukan hasil Sensus Penduduk dengan hasil Registrasi adalah Sensus Penduduk bersifat **de facto** sedangkan Registrasi bersifat **de jure**

c) **Survei Kependudukan** adalah suatu kegiatan pengumpulan data kependudukan yang dilaksanakan dengan menggunakan teknik sampel tertentu dan jenis data yang dikumpulkan tergantung dengan jenis surveinya

2. **Kepadatan Penduduk** adalah banyaknya penduduk per Km persegi

## TECHNICAL NOTES

1. **Population Data**, can be obtained from Population Census, Population Registration, and Demography Survey

a) **Population Census** is an activity to gather population data from whole population in one area in a certain time. This activity is done once in ten years

b) **Population Registration** is activity of routine registration of all events which happened to all population, they are birth, death and move. The main difference between demography data from Population Census and Registration is Population Census can be called **de facto** and Registration is called **de jure**

c) **Demography Survey** is activity of gathering population data which is held by using sample technique and kind of data which is gathered depends on its survey

2. **The Population Density** is the number of population per square kilometer

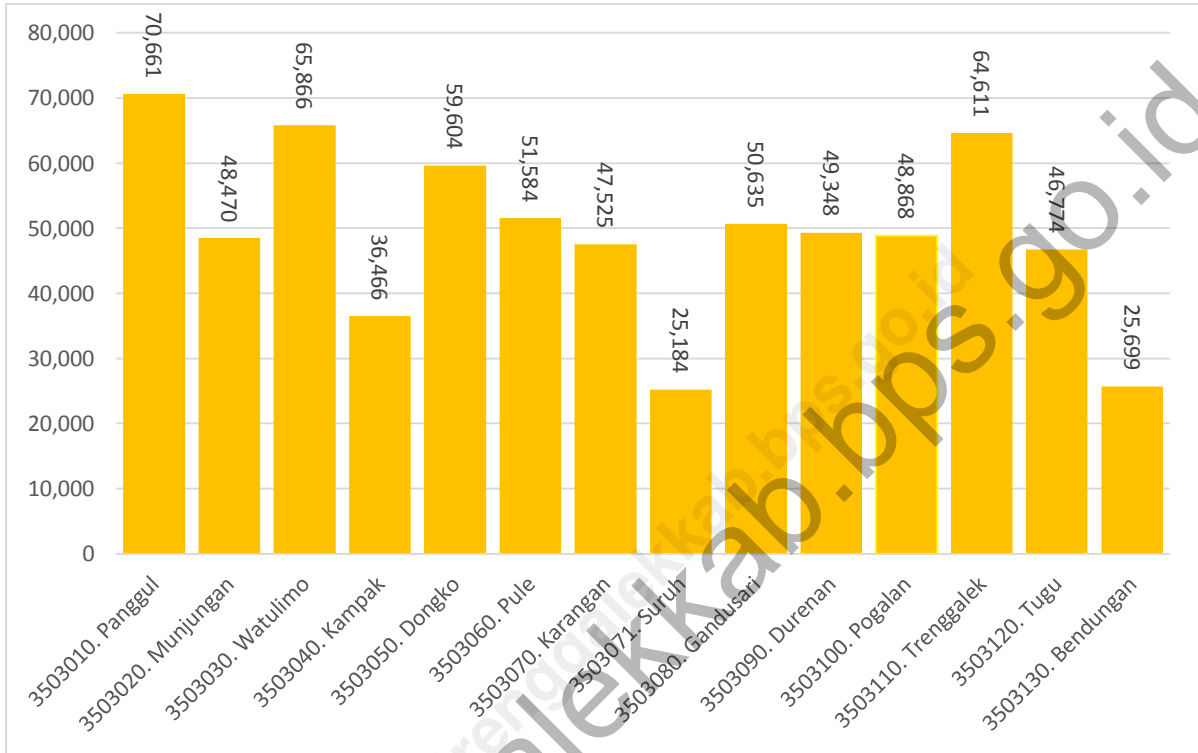
---

<http://treggalekkab.bps.go.id>

Grafik/ Graphic 3

PROYEKSI JUMLAH PENDUDUK MENURUT KECAMATAN 2016

Number of Population Projection by Subdistrict, 2016



---

<http://treggalekkab.bps.go.id>



**Tabel 3.1 Jumlah Penduduk dan Laju Pertumbuhan Penduduk Menurut Kecamatan di Kabupaten Trenggalek, 2010, 2014, 2015 dan 2016**

**Tabel** *Population and Population Growth Rate by Subdistrict in Trenggalek Regency, 2010, 2014, 2015 and 2016*

Kecamatan Sub district	Jumlah Penduduk (ribu) Population (thousand)				Laju Pertumbuhan Penduduk per Tahun Annual Population Growth Rate (%)	
	2010	2014	2015	2016	2010-2016	2014-2016
	(1)	(2)	(3)	(4)	(5)	(6)
3503010. Panggul	69 443	70 332	70 510	70 661	1,72	0,21
3503020. Munjungan	47 002	48 030	48 262	48 470	3,03	0,43
3503030. Watulimo	62 752	64 886	65 391	65 866	4,73	0,72
3503040. Kampak	35 803	36 295	36 384	36 466	1,82	0,22
3503050. Dongko	59 333	59 581	59 607	59 604	0,45	-0,01
3503060. Pule	50 988	51 443	51 527	51 584	1,16	0,11
3503070. Karanganyan	45 526	46 902	47 224	47 525	4,21	0,63
3503071. Suruh	24 589	25 012	45 104	25 184	2,36	0,32
3503080. Gandusari	49 172	50 200	50 430	50 635	2,89	0,4
3503090. Durenan	49 058	49 306	49 339	49 348	0,59	0,02
3503100. Pogalan	48 071	48 642	48 766	48 868	1,71	0,21
3503110. Trenggalek	62 723	64 047	64 344	64 611	2,92	0,41
3503120. Tugu	45 843	46 514	46 656	46 774	1,99	0,25
3503130. Bendungan	25 321	25 601	25 656	25 699	1,47	0,17
<b>3503.Trenggalek</b>	<b>675 584</b>	<b>686 781</b>	<b>689 200</b>	<b>691 295</b>	<b>2,27</b>	<b>0,3</b>

 **Sumber/Source: Proyeksi Penduduk Indonesia 2010–2035/Indonesia Population Projection 2010–2035**

<http://trenggalek.kab.go.id>

**Tabel 3.2 Jumlah Penduduk dan Rasio Jenis Kelamin Menurut Kecamatan di Kabupaten Trenggalek, 2016**  
**Tabel** *Population and Sex Ratio by Subdistrict in Trenggalek Regency, 2016*

Kecamatan <i>Sub district</i>	Jenis Kelamin (ribu) <i>Sex (thousand)</i>			Rasio Jenis Kelamin <i>Sex Ratio</i>
	Laki-Laki <i>Male</i>	Perempuan <i>Female</i>	Jumlah <i>Total</i>	
(1)	(2)	(3)	(4)	(5)
3503010. Panggul	34 839	35 822	70 661	97.26
3503020. Munjungan	24 327	24 143	48 470	100.76
3503030. Watulimo	33 682	32 184	65 866	104.65
3503040. Kampak	18 136	18 330	36 466	98.94
3503050. Dongko	30 235	29 369	59 604	102.95
3503060. Pule	25 772	25 812	51 584	99.85
3503070. Karangany	23 067	24 458	47 525	94.31
3503071. Suruh	12 529	12 655	25 184	99.00
3503080. Gandusari	25 064	25 571	50 635	98.02
3503090. Durenan	24 728	24 620	49 348	100.44
3503100. Pogalan	23 888	24 980	48 868	95.63
3503110. Trenggalek	31 546	33 065	64 611	95.41
3503120. Tugu	22 849	23 925	46 774	95.50
3503130. Bendungan	12 740	12 959	25 699	98.31
<b>3503. Trenggalek</b>	<b>343 402</b>	<b>347 893</b>	<b>691 295</b>	<b>98.71</b>

 **Sumber/Source: Proyeksi penduduk 2016/Indonesian Population Projection 2016, BPS**

<http://trenggalek.kab.bps.go.id>

**Tabel 3.3** Jumlah Penduduk Berumur 15 Tahun Keatas Menurut Jenis Kegiatan Selama Seminggu yang Lalu dan Jenis Kelamin di Kabupaten Trenggalek, 2016  
*Table Population Aged 15 Years and Over by Type of Activity During The Previous Week and Sex in Trenggalek Regency, 2016*

Kegiatan Utama <i>Main Activity</i>	Jenis Kelamin/Sex		
	Laki-laki <i>Male</i>	Perempuan <i>Female</i>	Jumlah <i>Total</i>
(1)	(2)	(3)	(4)
<b>Angkatan Kerja/<i>Economically Active</i></b>	<b>228 807</b>	<b>175 740</b>	<b>404 547</b>
Bekerja/ <i>Working</i>	223 207	171 380	394.587
Pengangguran Terbuka/ <i>Unemployment</i>	5 600	4 360	9 960
<b>Bukan Angkatan Kerja <i>Economically Inactive</i></b>	<b>39 213</b>	<b>99 772</b>	<b>138 985</b>
Sekolah/ <i>Attending School</i>	18 005	16 427	34 432
Mengurus Rumah Tangga/ <i>Housekeeping</i>	8 578	75 679	84 257
Lainnya/ <i>Others</i>	12 630	7 666	20 295
<b>Jumlah/<i>Total</i></b>	<b>268 020</b>	<b>275 512</b>	<b>543 532</b>
<b>Tingkat Partisipasi Angkatan Kerja <i>Economically Active Participation Rate</i></b>	<b>85,37</b>	<b>63,79</b>	<b>74,43</b>
<b>Tingkat Pengangguran/<i>Unemployment</i> <i>Rate</i></b>	<b>2,45</b>	<b>2,48</b>	<b>2,46</b>

● **Sumber/*Source*: Survei Angkatan Kerja Nasional Agustus/ *August National Labor Force Survey***

**Tabel 3.4 Penduduk Menurut Sensus Penduduk Di Kabupaten Trenggalek, 2016****Table The Population by Population Census in Trenggalek Regency, 2016**

No	Uraian / Explanation	1971	1980	1990	2000	2010
(1)	(2)	(3)	(4)	(5)	(6)	(7)
1	Jumlah Penduduk/ <i>Population Number</i>	512 425	564'525	624 051	649 883	674 411
	- Laki-laki / <i>Male</i>	256 332	277 468	308 750	323 480	335 153
	- Perempuan / <i>Female</i>	265 093	287 057	315 301	326 403	339 258
2	Rasio Jenis Kelamin / <i>Sex Ratio</i>	96,7	96,66	97,92	99,1	98,79
3	Rumah tangga / <i>Household</i>	106 413	120 814	148.520	176 052	193 105
4	Rata-rata Anggota Rumah Tangga	4,9	4,7	4,2	3,7	3,5
5	Kepadatan Penduduk / <i>Density</i>	433	468	518	539	535
6	Laju Pertumbuhan Penduduk (Antar Sensus)	-	0,97	1,01	0,41	0,38

**Sumber / Source : Badan Pusat Statistik Kabupaten Trenggalek, Hasil Sensus Penduduk / BPS - Statistics of Trenggalek Regency, Population Cencus Result**

**Tabel 3.5** Proyeksi Penduduk Menurut Kelompok Umur Hasil Sensus Penduduk 2010 (SP2010) Di Kabupaten Trenggalek, 2016

*Table* Population Projection by Classification of Ages, Population Cencus 2010 Result in Trenggalek Regency, 2016

Kelompok Umur <i>Classification of Ages</i>	Laki - Laki <i>Male</i>	Perempuan <i>Female</i>	Jumlah <i>Total</i>
(1)	(2)	(3)	(4)
0 - 4	24 527	23 634	48 161
5-Sep	25 461	24 240	49 701
10 - 14	26 837	25 635	52 472
15 - 19	27 055	24 752	51 807
20 - 24	22 869	22 516	45 385
25 - 29	22 807	23 714	46 521
30 - 34	23 101	24 174	47 275
35 - 39	25 510	26 420	51 930
40 - 44	28 074	28 466	56 240
45 - 49	36 135	27 059	53 194
50 - 54	23 492	24 486	47 978
55 - 59	20 437	20 112	40 549
60 - 64	15 588	14 902	30 490
65 - 69	11 295	12 399	23 694
70 - 74	8 810	10 067	18 877
75 +	10 399	14 227	24 626
<b>Jumlah / Total</b>	<b>342 397</b>	<b>346 803</b>	<b>689 200</b>

● **Sumber / Source** : Badan Pusat Statistik Kabupaten Trenggalek, Hasil Sensus Penduduk / *BPS - Statistics of Trenggalek Regency, Population Cencus Result*

**Tabel 3.6** Karakteristik Penduduk dan Kepadatannya Hasil Sensus Penduduk 2010 (Sp2010) Di Kabupaten Trenggalek, 2016  
**Table** *Characteristics of Population dan Its Density, Population Cencus 2010 Result in Trenggalek Regency, 2016*

Kode Wil. <i>Area Code</i>	Kecamatan <i>Subdistrict</i>	Penduduk / <i>Population</i>			Kepadatan Penduduk (Org/Km <sup>2</sup> ) <i>Density</i>
		Laki-Laki <i>Male</i>	Perempuan <i>Female</i>	Jumlah <i>Total</i>	
(1)	(2)	(4)	(5)	(6)	(7)
3503010	Panggul	34 769	35 741	70 510	536
3503020	Munjungan	24 225	24 037	48 262	312
3503030	Watulimo	33 442	31 949	65 391	423
3503040	Kampak	18 096	18 288	36 384	461
3503050	Dongko	30 239	29 368	59 607	422
3503060	Pule	25 746	25 781	51 527	436
3503070	Karangan	22 923	24 301	47 224	927
3503071	Suruh	12 491	12 613	25 104	497
3503080	Gandusari	24 965	25 465	50 430	918
3503090	Durenan	24 726	24 613	49 339	863
3503100	Pogalan	23 841	24 925	48 766	1167
3503110	Trenggalek	31 419	32 925	64 344	1052
3503120	Tugu	22 794	23 862	46 656	624
3503130	Bendungan	12 721	12 935	25 656	282
<b>Jumlah / <i>Total</i></b>		<b>342 397</b>	<b>346 803</b>	<b>689 200</b>	<b>546</b>


● **Sumber / *Source* : Badan Pusat Statistik Kabupaten Trenggalek, Proyeksi Hasil Sensus Penduduk / *BPS - Statistics of Trenggalek Regency, Population Cencus Result***

<http://trenggalek.kab.go.id>

**Tabel 3.7** Jumlah Penduduk Menurut Jenis Kelamin Hasil Registrasi Penduduk Di Kabupaten Trenggalek 2016

*Table* Numbers of Population by Sex Population Registration Result in Trenggalek Regency 2016

Tahun <i>Year</i>	Laki - Laki <i>Male</i>	Perempuan <i>Female</i>	Jumlah <i>Total</i>
(1)	(2)	(3)	(4)
2004	338 096	341 152	679 248
2005	338 932	341 997	680 929
2006	341 729	344 260	685 989
2007	342 597	344 880	678 477
2008	398 484	390 688	787 172
2009	402 412	394 554	796 966
2010	406 450	398 632	805 082
2011	410 955	402 463	813 418
2012	418 122	409 251	827 373
2013	422 869	413 909	836 778
2014	412 189	406 608	818 797
2015	401 924	395 991	797 275
<b>2016</b>	<b>390 120</b>	<b>383 806</b>	<b>773 926</b>


 **Sumber / Source : Dinas Kependudukan dan Pencatatan Sipil Kabupaten Trenggalek / Population and Civil Document Services of Trenggalek Regency**  
 • Sudah terkonfirmasi

<http://trenggalek.kab.go.id>

**Tabel 3.8 Penduduk Menurut Kelompok Umur Hasil Registrasi Penduduk Di Kabupaten Trenggalek 2016**

*Table Population by Classification of Ages Population Registration Result in Trenggalek Regency 2016*

<b>Kelompok Umur</b>	<b>Laki - Laki</b>	<b>Perempuan</b>	<b>Jumlah</b>
<i>Classification of Ages</i>	<i>Male</i>	<i>Female</i>	<i>Total</i>
(1)	(2)	(3)	(4)
0 - 4	22 849	21 538	44 387
5-9	25 634	24 124	49 758
10-14	25 951	24 378	50 329
15 - 19	27 999	26 815	54 814
20 - 24	28 664	27 698	56 362
25 - 29	27 718	26 535	54 253
30 - 34	32 399	31 009	63 408
35 - 39	30 167	28 472	58 639
40 - 44	29 182	28 977	58 159
45 - 49	29 868	29 545	59 413
50 - 54	27 268	27 869	55 137
55 - 59	23 312	23 654	46 966
60 - 64	17 765	17 478	35 243
65- 69	14 670	14 391	29 061
70-74	10 080	11 026	21 106
75	16 594	20 297	36 891
<b>Jumlah / Total</b>	<b>390 120</b>	<b>383 806</b>	<b>773 926</b>

 **Sumber / Source : Dinas Kependudukan dan Pencatatan Sipil Kabupaten Trenggalek / Population and Civil Document Services of Trenggalek Regency**



**Tabel 3.9** Karakteristik Penduduk Di Kabupaten Trenggalek Hasil Registrasi Penduduk 2016

*Table Characteristics of Population in Trenggalek Regency Population Registration Result 2016*

Kode Wil <i>Area Code</i>	Kecamatan <i>Subdistrict</i>	Kepala Keluarga <i>Head of Family</i>	Penduduk / <i>Population</i>			Kepadatan Penduduk <i>(org/Km<sup>2</sup>) Density</i>
			Laki-laki <i>Male</i>	Perempuan <i>Female</i>	Jumlah <i>Total</i>	
(1)	(2)	(3)	(4)	(5)	(6)	(7)
3503010	Panggul	26 288	42 208	41 321	83 529	635
3503020	Munjungan	17 763	27 939	26 853	54 792	354
3503030	Watulimo	24 710	37 237	36 498	73 735	477
3503040	Kampak	13 402	19 793	19 477	39 270	497
3503050	Dongko	23 155	35 529	34 206	69 735	494
3503060	Pule	20 227	29 684	29 023	58 707	497
3503070	Karangan	17 850	26 312	26 286	52 598	1 033
3503071	Suruh	9 729	13 898	13 751	27 649	545
3503080	Gandusari	18 907	27 487	27 185	54 672	995
3503090	Durenan	18 264	27 215	27 043	54 258	949
3503100	Pogalan	18 504	28 297	27 742	56 039	1 341
3503110	Trenggalek	23 175	34 383	34 418	68 801	1 125
3503120	Tugu	17 618	25 784	25 913	51 697	692
3503130	Bendungan	9 723	14 354	14 090	28 444	313
<b>Jumlah / <i>Total</i></b>		<b>259 315</b>	<b>390 120</b>	<b>383 806</b>	<b>773 926</b>	<b>9 947</b>

 Sumber / Source : Dinas Kependudukan dan Pencatatan Sipil Kabupaten Trenggalek / Population and Civil Document Services of Trenggalek Regency

**Tabel 3.10 Migrasi Penduduk Di Kabupaten Trenggalek Hasil Registrasi Penduduk 2016**

*Table Migration of Population in Trenggalek Regency Population Registration Result 2016*

Kode Wil /Area Code	Kecamatan/ Subdistrict	Penduduk Awal Tahun	Lahir	Mati	Datang	Pergi	Penduduk Akhir Tahun
(1)	(2)	(3)	(4)	(5)	(6)	(7)	(8)
3503010	Panggul	86 882	820	2 039	5 385	7 519	83 529
3503020	Munjungan	56 357	568	1 349	4 263	5 047	54 792
3503030	Watulimo	75 171	698	1 595	5 808	6 347	73 735
3503040	Kampak	40 424	413	1 190	2 475	2 852	39 270
3503050	Dongko	72 399	608	1 765	4 085	5 592	69 735
3503060	Pule	60 582	521	1 718	3 686	4 364	58 707
3503070	Karangan	54 897	463	1 492	4 390	5 660	52 598
3503071	Suruh	28 038	278	354	1 834	2 147	27 649
3503080	Gandusari	55 985	549	1 211	4 112	4 763	54 672
3503090	Durenan	55 206	464	1 161	3 933	4 184	54 258
3503100	Pogalan	56 770	523	1 224	4 376	4 406	56 039
3503110	Trenggalek	70 281	637	1 042	5 975	7 050	68 801
3503120	Tugu	54 819	476	1 162	4 146	6 582	51 697
3503130	Bendungan	29 464	265	701	1 691	2 275	28 444
Jumlah / Total		797 275	7 283	18 003	56 159	68 788	773 926

● Sumber / Source : Dinas Kependudukan dan Pencatatan Sipil Kabupaten Trenggalek / Population and Civil Document Services of Trenggalek Regency

**Tabel 3.11 Pegawai Negeri Sipil Daerah Menurut Golongan Status Dan Jenis Kelamin Di Kabupaten Trenggalek 2016**  
*Table Regional Civil Servant in by Rank Status and Sex in Trenggalek Regency 2016*

No	Uraian / <i>Explanation</i>	Laki-laki <i>Male</i>	Perempuan <i>Female</i>	Jumlah <i>Total</i>
(1)	(2)	(3)	(4)	(5)
1	<b>Golongan / Category</b>			
	- Golongan I	235	15	250
	- Golongan II	958	471	1 429
	- Golongan III	1 581	1 814	3 395
	- Golongan IV	1 540	1 715	3 255
	<b>- Jumlah</b>	<b>4 314</b>	<b>4 015</b>	<b>8 329</b>
2	<b>Status Pegawai Negeri Sipil Daerah</b>			
	- Pusat	-	-	
	- Daerah	4 314	4 015	8 329
	<b>- Jumlah</b>	<b>4 314</b>	<b>4 015</b>	<b>8 329</b>

● **Sumber / Source : Badan Kepegawaian Daerah Kabupaten Trenggalek /  
The Regional Civil Servant Agency of Trenggalek Regency**

<http://trenggalek.kab.bps.go.id>

**Tabel 3.12 Pegawai Negeri Sipil Daerah Menurut Golongan Dan Status Di Kabupaten Trenggalek 2016**

*Table Regional Civil Servant in by Rank and Status in Trenggalek Regency 2016*

No	Uraian / Explanation	2012	2013	2014	2015	2016
(1)	(2)	(3)	(4)	(5)	(6)	(7)
1	<b>Golongan / Category</b>					
	- Golongan I	353	378	369	291	250
	- Golongan II	2 206	1 786	1 641	1 590	1 429
	- Golongan III	3 776	3 581	3 794	3 836	3 395
	- Golongan IV	4 301	4 218	4 006	3 810	3 255
	- <b>Jumlah</b>	<b>10 636</b>	<b>9 963</b>	<b>9 810</b>	<b>9 527</b>	<b>8 329</b>
2	Status Pegawai Negeri Sipil Daerah					
	- Pusat	-	-	-	-	-
	- Daerah	10 636	9 963	9 810	9 527	8 329
	- <b>Jumlah</b>	<b>10 636</b>	<b>9 963</b>	<b>9 810</b>	<b>9 527</b>	<b>8 329</b>

● **Sumber / Source : Badan Kepegawaian Daerah Kabupaten Trenggalek / The Regional Civil Servant Agency of Trenggalek Regency**

<http://trenggalek.kkabps.go.id>

**Tabel 3.13 Pegawai Negeri Sipil Daerah Menurut Jenis Kelamin Dan Tingkat Pendidikan Di Kabupaten Trenggalek 2016**

*Table Regional Civil Servant in by Sex and Level of Education in Trenggalek Regency 2016*

No	Tingkat Pendidikan <i>Level of Education</i>	Laki-laki <i>Male</i>	Perempuan <i>Female</i>	Jumlah <i>Total</i>
(1)	(2)	(3)	(4)	(5)
1	SD	132	7	139
2	SLTP	246	25	271
3	SLTA / D1	1 007	480	1 487
4	D2 / D3	477	814	1 291
5	S1 / S2 / S3	2 452	2 689	5 141
Jumlah / <i>Total</i>		4 314	4 015	8 329

● **Sumber / Source : Badan Kepegawaian Daerah Kabupaten Trenggalek / The Regional Civil Servant Agency of Trenggalek Regency**

**Tabel 3.14 Pegawai Negeri Sipil Daerah Menurut Tingkat Pendidikan Di Kabupaten Trenggalek 2016**

*Table Regional Civil Servant in by Level of Education in Trenggalek Regency 2016*

No	Tingkat Pendidikan Level of Education	2012	2013	2014	2015	2016
(1)	(2)	(3)	(4)	(5)	(6)	(7)
1	SD	195	183	171	159	139
2	SLTP	364	349	323	315	271
3	SLTA / D1	2 046	1 847	1 738	1 689	1 487
4	D2 / D3	2 499	1 836	1 388	1 339	1 291
5	S1 / S2 / S3	5 532	5 748	6 190	6 028	5 141
Jumlah / Total		10 636	9 963	9 810	9 530	8 329

 **Sumber / Source : Badan Kepegawaian Daerah Kabupaten Trenggalek / The Regional Civil Servant Agency of Trenggalek Regency**

<http://trenggalek.kab.go.id>

---

# BAB 4

## Sosial

<http://trenggalekkab.bps.go.id>

# SOSIAL

## Social

TK 384  
SD 445



SLTP 79  
SLTA 49

Total  
92.170  
13,38%




Islam  
834.966



Kristen Katolik  
2.065 613



Hindu/Budha  
58/54




## Fasilitas Kesehatan



4

## Total Tenaga Kesehatan

1.336



PUSKEMAS

88



APOTEK

37



854



## PENJELASAN TEKNIS

1. Pendidikan adalah kegiatan belajar mengajar di segala tingkatan baik formal maupun informal Kegiatan pendidikan meliputi banyaknya sekolah, murid, dan dirinci menurut jenjang/tingkatan yaitu, SD, SMP, SMU dan Perguruan Tinggi
2. Kesehatan, mencakup data kesehatan penduduk suatu wilayah yang meliputi tingkat kesehatan penduduk tersebut, fasilitas baik tenaga dan alat penunjang kesehatan, dan prasarana fisik seperti rumah sakit, apotik
3. Cakupan Agama adalah merinci jumlah penduduk menurut kelompok agama, jumlah sarana peribadatan, jumlah pernikahan, talak, rujuk dan cerai, serta banyaknya jamaah haji Penduduk menurut agama dikelompokkan penduduk yang beragama Islam, Protestan, Katholik, Hindu, Budha dan lainnya
4. Data target dan realisasi pencapaian akseptor KB baru dan pasangan usia subur serta jenis alat kontrasepsi yang dipakai diperoleh dari BPPKB
5. Data banyaknya perkara dan terdakwa yang diajukan ke sidang pengadilan diperoleh dari Pengadilan Negeri
6. Data kriminalitas diperoleh dari Kepolisian Negara RI Resort Trenggalek

## TECHNICAL NOTES

1. **Education** is learning process in all level formal or informal Education activities in many schools, students and specified by its level, they are SD, SLTP, SMU and University
2. **Health**, It's all population health data in certain area told about the level of population health, facility worker and health equipment, hospital and drugstore
3. **Religion Matter** is about a number of population by group of religion number of worship, marriage, separates, reconciliation and also the number of Hajj Pilgrims Population by religion can be divided into Moslem, Protestan, Chatolic, Hindu and Budha and etc
4. Target and Realization of new family planning member, productive couple and also kind of Contraception tools used, can be obtained from BPPKB
5. The number of cases and the accused which are brought to the court can be obtained from State Court of Trenggalek
6. Data of Criminalities from the police Ministry of republic Indonesia in Trenggalek

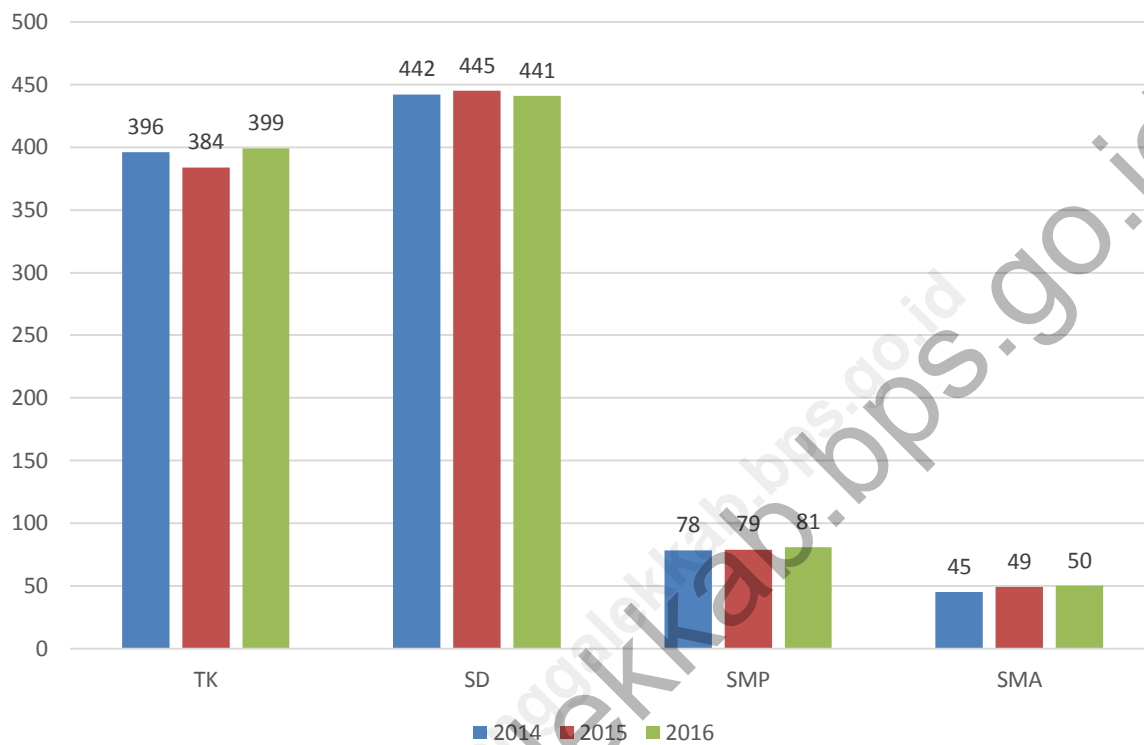
---

<http://treggalekkab.bps.go.id>

Grafik/ Graphic.4

**PERKEMBANGAN JUMLAH SEKOLAH/**

*The Development of Shools. 2014-2016*



---

<http://treggalekkab.bps.go.id>

**Tabel 4.2 Jumlah Penduduk Menurut Kecamatan dan Agama yang Dianut di Kabupaten Trenggalek 2016**  
**Table Population by Sub Regency and Religion in Trenggalek Regency 2016**

Kecamatan /Subdistrict	Islam / Moslem	Kristen / Protestan Christian	Katolik / Catholic	Hindu/ Budha	Lainnya / Other
(1)	(2)	(3)	(4)	(5)	(6)
1 Panggul	91 416	69	7	1/3	-
2 Munjungan	57 871	124	11	2/0	-
3 Watulimo	97 206	111	5	2/1	-
4 Kampak	41 208	185	18	0/1	-
5 Dongko	74 987	53	44	1/1	-
6 Pule	62 650	19	10	5/0	-
7 Karangany	56 594	71	53	0/2	-
8 Suruh	29 600	25	2	0/0	-
9 Gandusari	58 606	247	6	1/0	-
10 Durenan	59 258	95	10	2/2	-
11 Pogalan	60 960	116	42	12/2	-
12 Trenggalek	74 621	872	386	30/41	-
13 Tugu	57 389	61	17	2/1	-
14 Bendungan	30 690	17	2	0/0	-
<b>Jumlah / Total</b>	<b>853 056</b>	<b>2 065</b>	<b>613</b>	<b>58/54</b>	<b>0</b>

- **Sumber/Source: Kementrian Agama Kabupaten Trenggalek/Ministry of Religious Affairs of Trenggalek Regency**  
 \*Data tahun lalu

**Tabel 4.3** Jumlah Tindak Pidana dan Penyelesaiannya di Kabupaten Trenggalek, 2015–2016  
*Table* *Number of Reported Criminal Cases and Its Solving in Trenggalek Regency, 2015–2016*

Uraian	2015	2016
(1)	(2)	(3)
Jumlah Tindak Pidana	289	357
Jumlah Penyelesaian Tindak Pidana	204	225
Persentase Penyelesaian (%)	68,91%	63,02%
Selang Waktu Terjadinya Tindak Pidana	10°6"54'	8°8"33'

● **Sumber/Source:** Kepolisian Daerah Jawa Timur Resort Kabupaten Trenggalek/  
*State Police Office Of Trenggalek*

<http://trenggalekkab.go.id>

**Tabel 4.4** Jumlah Tindak Pidana Terlaporkan di Kabupaten Trenggalek, 2015–2016  
*Table* Number of Reported Criminal Cases in Trenggalek Regency, 2015–2016

Jenis Kejahatan/ Criminal Case	2015		2016	
	Lapor	Selesai	Lapor	Selesai
(1)	(2)	(3)	(4)	(5)
Kejahatan Konvensional	267	178	335	207
Kejahatan Trans Nasional	0	0	0	0
Kejahatan kekayaan Nasional	18	18	22	18
Kejahatan Implikasi Kotijensi	10	18	0	0
Kejahatan dan Gangguan Bersifat Non Pidana	0	0	0	0
Kasus				
a. Narkoba	53	53	35	35
b. Miras	129	129	121	121

 **Sumber/Source:** Kepolisian Daerah Jawa Timur Resort Kabupaten Trenggalek/  
 State Police Office Of Trenggalek Resort

**Tabel 4.6 Fasilitas Pendidikan Tingkat Sekolah Dasar Di Kabupaten Trenggalek 2011–2016**  
**Table Facilities of Education of Elementary School in Trenggalek Regency 2011–2016**

Kode Wil <i>Area Code</i>	Kecamatan <i>Subdistrict</i>	Sekolah / <i>School</i>	Ruang Belajar <i>/ Class Room</i>	Murid / <i>Pupil</i>	Guru / <i>Teacher</i>
(1)	(2)	(3)	(4)	(5)	(6)
3503010	Panggal	49	308	5 303	464
3503020	Munjungan	34	210	2 831	296
3503030	Watulimo	32	219	3 470	293
3503040	Kampak	21	150	2 411	216
3503050	Dongko	40	250	4 412	376
3503060	Pule	42	252	4 090	409
3503070	Karangan	27	177	2 934	254
3503071	Suruh	19	119	1 673	220
3503080	Gandusari	31	209	2 873	303
3503090	Durenan	30	192	3 471	264
3503100	Pogalan	28	203	3 259	276
3503110	Trenggalek	35	252	5 369	393
3503120	Tugu	28	184	2 823	261
3503130	Bendungan	25	151	2 116	224
Jumlah / <i>Total</i>		441	2 876	47 035	4 249

● **Sumber / Source : Dinas Pendidikan Pemuda dan Olah Raga Kabupaten Trenggalek /Education and Cultural Services of Trenggalek Regency**



TABEL 4 6 FASILITAS PENDIDIKAN TINGKAT SEKOLAH DASAR DI KABUPATEN TRENGGALEK 2011 – 2016

<b>Kode Wil</b>	<b>Kecamatan</b>	<b>Murid Per Sekolah / Pupil per School</b>	<b>Murid Per Ruang Belajar / Pupil Per Class Room</b>	<b>Guru Per Sekolah / Teacher Per School</b>
<i>Area Code</i>	<i>Subdistrict</i>			
(1)	(2)	(3)	(4)	(5)
3503010	Panggul	108	17	10
3503020	Munjungan	83	13	9
3503030	Watulimo	108	16	9
3503040	Kampak	115	16	10
3503050	Dongko	110	18	9
3503060	Pule	97	16	10
3503070	Karangan	107	17	9
3503071	Suruh	88	14	12
3503080	Gandusari	93	14	10
3503090	Durenan	116	18	9
3503100	Pogalan	116	16	10
3503110	Trenggalek	153	21	11
3503120	Tugu	101	15	9
3503130	Bendungan	85	14	9
Kabupaten		107	16	10

● Sumber / Source : Dinas Pendidikan Pemuda dan Olah Raga Kabupaten Trenggalek / Education and Cultural Services of Trenggalek Regency

**Tabel 4.7 Banyaknya Murid Kelas 6 Dan Peserta Ujian Nasional Sekolah Dasar Di Kabupaten Trenggalek 2011–2016**

*Table Number of the Sixth Year Students and Number of the Final Test of Elementary School in Trenggalek Regency 2011–2016*

Kode Wil <i>Area Code</i>	Kecamatan <i>Subdistrict</i>	Murid Kelas 6 / <i>Sixth Years Students</i>	Peserta UN / <i>National Examination Participants</i>	
			Jumlah / <i>Total</i>	Lulus / <i>Graduate</i>
(1)	(2)	(3)	(4)	(5)
3503010	Panggul	869	921	921
3503020	Munjungan	447	497	497
3503030	Watulimo	623	701	701
3503040	Kampak	390	427	427
3503050	Dongko	732	718	718
3503060	Pule	653	677	677
3503070	Karangan	493	532	532
3503071	Suruh	274	309	309
3503080	Gandusari	505	537	537
3503090	Durenan	587	599	599
3503100	Pogalan	560	636	636
3503110	Trenggalek	810	928	928
3503120	Tugu	467	482	482
3503130	Bendungan	329	321	321
<b>Jumlah / Total</b>		<b>7 739</b>	<b>8 285</b>	<b>8 285</b>

● Sumber / Source : Dinas Pendidikan Pemuda Dan Olah Raga Kabupaten Trenggalek / Education and Cultural Services of Trenggalek Regency


<http://trenggalek.kab.bps.go.id>

**Tabel 4.8 Fasilitas Pendidikan Tingkat SLTP Di Kabupaten Trenggalek 2011–2016**  
**Table Facilities of Education of Junior High School in Trenggalek Regency 2011–2016**

<b>Kode Wil</b> <i>Area Code</i>	<b>Kecamatan</b> <i>Subdistrict</i>	<b>Sekolah / School</b>	<b>Ruang Belajar / Class room</b>	<b>Murid / Pupil</b>	<b>Guru / Teacher</b>
(1)	(2)	(3)	(4)	(5)	(6)
3503010	Panggul	9	96	2 685	205
3503020	Munjungan	4	52	1 025	90
3503030	Watulimo	5	60	1 596	120
3503040	Kampak	5	46	1 328	101
3503050	Dongko	8	69	1 993	147
3503060	Pule	8	69	1 854	167
3503070	Karangan	6	55	1 451	124
3503071	Suruh	4	24	595	58
3503080	Gandusari	5	50	1 339	119
3503090	Durenan	5	73	2 346	169
3503100	Pogalan	5	44	1 337	121
3503110	Trenggalek	11	155	4 465	301
3503120	Tugu	3	54	1 589	101
3503130	Bendungan	3	26	613	48
Jumlah / Total		81	873	24 216	1 871

● **Sumber / Source : Dinas Pendidikan Pemuda Dan Olah Raga Kabupaten Trenggalek / Education and Cultural Services of Trenggalek Regency**

<b>Kode Wil</b>	<b>Kecamatan</b>	<b>Murid Per Sekolah / Pupil per School</b>	<b>Murid Per Ruang Belajar / Pupil Per Class Room</b>	<b>Guru Per Sekolah / Teacher Per School</b>
<i>Area Code</i>	<i>Subdistrict</i>			
(1)	(2)	(3)	(4)	(5)
3503010	Panggul	290	28	23
3503020	Munjungan	256	20	22
3503030	Watulimo	319	27	24
3503040	Kampak	366	29	20
3503050	Dongko	249	29	18
3503060	Pule	232	27	21
3503070	Karangan	242	26	21
3503071	Suruh	148	25	14
3503080	Gandusari	268	47	24
3503090	Durenan	469	32	34
3503100	Pogalan	267	30	24
3503110	Trenggalek	406	29	100
3503120	Tugu	529	29	34
3503130	Bendungan	204	24	16
Kabupaten		298	28	23


**Sumber / Source : Dinas Pendidikan Pemuda dan Olah Raga Kabupaten Trenggalek / Education and Cultural Services of Trenggalek Regency**

**Tabel 4.9 Banyaknya Murid Kelas 9 Dan Peserta Ujian Nasional Sltip Di Kabupaten Trenggalek 2011–2016**

*Number of the Nine Year Students and National Examination Participants Test of Sltip in Trenggalek Regency 2011–2016*

Kode Wil <i>Area Code</i>	Kecamatan <i>Subdistrict</i>	Murid Kelas 9 / <i>Nineth Years Students</i>	Peserta UN / <i>National Examination Participants</i>	
			Jumlah / <i>Total</i>	Lulus/ <i>Graduate</i>
(1)	(2)	(3)	(4)	(5)
3503010	Panggal	972	999	999
3503020	Munjungan	339	416	416
3503030	Watulimo	479	482	482
3503040	Kamp ak	437	462	462
3503050	Dongko	663	586	586
3503060	Pule	618	676	676
3503070	Karangan	489	509	509
3503071	Suruh	181	221	221
3503080	Gandusari	467	256	256
3503090	Durenan	715	749	749
3503100	Pogalan	453	419	419
3503110	Trenggalek	1 359	1 498	1 498
3503120	Tugu	546	513	513
3503130	Bendungan	208	513	513
Jumlah / <i>Total</i>		7 926	8 299	8 299

● **Sumber / Source : Dinas Pendidikan Pemuda dan Olag Raga Kabupaten Trenggalek / Education and Cultural Services of Trenggalek Regency**

<http://trenggalek.kab.bps.go.id>

**Tabel 4.10 Fasilitas Pendidikan Tingkat SLTA Di Kabupaten Trenggalek 2016**  
**Table Facilities of Education of Senior High School in Trenggalek Regency 2016**

Kode Wil <i>Area Code</i>	Kecamatan <i>Subdistrict</i>	Sekolah / <i>School</i>	Ruang Belajar / <i>Class room</i>	Murid / <i>Pupil</i>	Guru / <i>Teacher</i>
(1)	(2)	(3)	(4)	(5)	(6)
3503010	Panggul	3	62	1 949	143
3503020	Munjungan	3	18	541	59
3503030	Watulimo	4	40	1 043	121
3503040	Kampak	1	21	514	37
3503050	Dongko	2	19	446	53
3503060	Pule	2	24	598	64
3503070	Karangan	4	52	1 495	132
3503071	Suruh	1	21	678	43
3503080	Gandusari	2	9	227	41
3503090	Durenan	9	113	3 680	295
3503100	Pogalan	2	52	1 672	121
3503110	Trenggalek	12	223	6 679	529
3503120	Tugu	3	27	615	89
3503130	Bendungan	2	10	253	33
Jumlah / <i>Total</i>		50	691	20 390	1 760

**Sumber / Source : Dinas Pendidikan Pemuda Dan Olah Raga Kabupaten Trenggalek / Education and Cultural Services of Trenggalek Regency**


TABEL 4 10 FASILITAS PENDIDIKAN TINGKAT SLTA DI KABUPATEN TRENGGALEK 2016

<b>Kode Wil</b> <i>Area Code</i>	<b>Kecamatan</b> <i>Subdistrict</i>	<b>Murid per Sekolah/Pupil per School</b>	<b>Murid per Ruang Belajar/Pupil per Class room</b>	<b>Guru per Sekolah / Teacher per School</b>
(1)	(2)	(3)	(4)	(5)
3503010	Panggul	650	31	48
3503020	Munjungan	180	30	20
3503030	Watulimo	261	26	30
3503040	Kampak	514	24	37
3503050	Dongko	223	23	26
3503060	Pule	299	25	32
3503070	Karangan	374	29	33
3503071	Suruh	678	32	43
3503080	Gandusari	149	25	20
3503090	Durenan	395	31	33
3503100	Pogalan	836	38	60
3503110	Trenggalek	546	30	44
3503120	Tugu	205	23	30
3503130	Bendungan	126	25	16
Jumlah / Total		5 436	392	472

● **Sumber / Source : Dinas Pendidikan Pemuda Dan Olah Raga Kabupaten Trenggalek / Education and Cultural Services of Trenggalek Regency**

**Tabel 4.11** Banyaknya Murid Kelas 12 Dan Peserta Ujian Nasional Sita Di Kabupaten Trenggalek 2011–2016  
*Number of the Twelveth Year Students and Number of the Final Test of Senior High School in Trenggalek Regency 2011–2016*

Kode Wil / Area Code	Kecamatan/ Subdistrict	Murid Kelas 12 / Twelveth Years Students	Peserta UN / National Examination Participants	
			Jumlah / Total	Lulus/ Graduate
(1)	(2)	(3)	(4)	(5)
3503010	anggul	558	571	571
3503020	Munjungan	175	169	169
3503030	Watulimo	320	291	291
3503040	Kampak	176	191	191
3503050	Dongko	133	198	198
3503060	Pule	182	200	200
3503070	Karangan	458	476	476
3503071	Suruh	179	149	149
3503080	Gandusari	81	60	60
3503090	Durenan	946	853	853
3503100	Pogalan	496	514	514
3503110	Trenggalek	1 849	1 920	1 920
3503120	Tugu	222	252	252
3503130	Bendungan	73	60	60
Jumlah / Total		5 848	5 904	5 904

 Sumber / Source : Dinas Pendidikan Pemuda Dan Olah Raga Kabupaten Trenggalek / Education and Cultural Services of Trenggalek Regency

<http://trenggalek.kab.bps.go.id>



**Tabel 4.12 Fasilitas Pendidikan Tingkat TK Di Kabupaten Trenggalek 2012–2016**  
**Table Education Facilities of Kindergarten School in Trenggalek Regency 2012–2016**

No	Uraian / Explanation	2012	2013	2014	2015	2016
(1)	(2)	(3)	(4)	(5)	(6)	(7)
1	Sekolah / <i>School</i>	383	380	396	384	399
a	Umum / <i>Cominon</i>	383	380	396	384	399
	- Negeri / <i>State</i>	5	3	3	3	3
	- Swasta / <i>Private</i>	378	377	396	381	396
b	Kejuruan / <i>Vocational</i>	-	-	-	-	-
	- Negeri / <i>State</i>	-	-	-	-	-
	- Swasta / <i>Private</i>	-	-	-	-	-
2	Ruang Belajar / <i>Classroom</i>	737	726	875	720	794
a	Umum / <i>Cominon</i>	737	726	875	720	794
	- Negeri / <i>State</i>	19	15	11	17	11
	- Swasta / <i>Private</i>	718	711	864	703	783
b	Kejuruan / <i>Vocational</i>	-	-	-	-	-
	- Negeri / <i>State</i>	-	-	-	-	-
	- Swasta / <i>Private</i>	-	-	-	-	-
3	Murid / <i>Student</i>	12	12	17	12	13 189
a	Umum / <i>Cominon</i>	12	12	17	12	13 189
	- Negeri / <i>State</i>	345	233	261	294	215
	- Swasta / <i>Private</i>	11	12	16	12	12 974
b	Kejuruan / <i>Vocational</i>	-	-	-	-	-
	- Negeri / <i>State</i>	-	-	-	-	-
	- Swasta / <i>Private</i>	-	-	-	-	-
4	Guru / <i>Teacher</i>	769	743	1	697	663
a	Umum / <i>Cominon</i>	769	743	1	697	663
	- Negeri / <i>State</i>	-	-	-	-	18
	- Swasta / <i>Private</i>	747	725	1	679	645
b	Kejuruan / <i>Vocational</i>	-	-	-	-	-
	- Negeri / <i>State</i>	-	-	-	-	-
	- Swasta / <i>Private</i>	-	-	-	-	-

 **Sumber / Source : Dinas Pendidikan Pemuda Dan Olah Raga Kabupaten Trenggalek / Education and Cultural Services of Trenggalek Regency**

**Tabel 4.13 Fasilitas Pendidikan Tingkat SD Di Kabupaten Trenggalek 2012–2016**  
**Table Education Facilities of Elementary School in Trenggalek Regency 2012–2016**

No	Uraian / Explanation	2012	2013	2014	2015	2016
(1)	(2)	(3)	(4)	(5)	(6)	(7)
1	Sekolah / School	441	441	442	445	441
	a					
	Umum / Cominon	441	441	442	445	441
	- Negeri / State	426	426	426	426	422
	- Swasta / Private	15	15	16	19	19
	b					
	Kejuruan / Vocational	-	-	-	-	-
	- Negeri / State	-	-	-	-	-
	- Swasta / Private	-	-	-	-	-
2	Ruang Belajar / Classroom	3	3	3	2 780	2785
	a					
	Umum / Cominon	3	3	3	2 780	2785
	- Negeri / State	3	3	3	2 649	2637
	- Swasta / Private	111	110	120	131	148
	b					
	Kejuruan / Vocational	-	-	-	-	-
	- Negeri / State	-	-	-	-	-
	- Swasta / Private	-	-	-	-	-
3	Murid / Student	52	49	48	48 713	47 035
	a					
	Umum / Cominon	52	49	48	48 713	47 035
	- Negeri / State	50	47	46	46 203	44 286
	- Swasta / Private	2	2	2	2 510	2 789
	b					
	Kejuruan / Vocational	-	-	-	-	-
	- Negeri / State	-	-	-	-	-
	- Swasta / Private	-	-	-	-	-
4	Guru / Teacher	4	4	4	3 955	4 249
	a					
	Umum / Cominon	4	4	4	3 955	4 249
	- Negeri / State			4	3 764	4 019
	- Swasta / Private	127	184	211	191	230
	b					
	Kejuruan / Vocational	-	-	-	-	-
	- Negeri / State	-	-	-	-	-
	- Swasta / Private	-	-	-	-	-

 Sumber / Source : Dinas Pendidikan Pemuda Dan Olah Raga Kabupaten Trenggalek/  
 Education and Cultural Services of Trenggalek Regency

**Tabel 4.14 Fasilitas Pendidikan Tingkat SLTP Di Kabupaten Trenggalek 2012–2016**  
**Table Education Facilities of Junior High School in Trenggalek Regency 2012–2016**

No	Uraian / Explanation	2012	2013	2014	2015	2016
(1)	(2)	(3)	(4)	(5)	(6)	(7)
1	Sekolah / School	79	79	78	79	81
a	Umum / Common	79	79	78	79	81
	- Negeri / State	50	50	50	50	50
	- Swasta / Private	29	29	28	29	31
b	Kejuruan / Vocational	-	-	-	-	-
	- Negeri / State	-	-	-	-	-
	- Swasta / Private	-	-	-	-	-
2	Ruang Belajar / Classroom	806	840	938	881	873
a	Umum / Common	806	840	938	866	873
	- Negeri / State	681	695	791	714	710
	- Swasta / Private	125	145	147	167	163
b	Kejuruan / Vocational	-	-	-	-	-
	- Negeri / State	-	-	-	-	-
	- Swasta / Private	-	-	-	-	-
3	Murid / Student	24 201	24 386	24 633	24 312	24216
a	Umum / Common	24 201	24 386	24 633	24 312	24216
	- Negeri / State	21 162	20 468	20 438	20 172	20038
	- Swasta / Private	3 039	3 918	4 195	4 140	4178
b	Kejuruan / Vocational	-	-	-	-	-
	- Negeri / State	-	-	-	-	-
	- Swasta / Private	-	-	-	-	-
4	Guru / Teacher	1 936	1 966	1 946	1 834	1871
a	Umum / Common	1 936	1 966	1 946	1 834	1871
	- Negeri / State			1 412	1 374	1378
	- Swasta / Private	467	529	534	460	493
b	Kejuruan / Vocational	-	-	-	-	-
	- Negeri / State	-	-	-	-	-
	- Swasta / Private	-	-	-	-	-

 **Sumber / Source : Dinas Pendidikan Pemuda Dan Olah Raga Kabupaten Trenggalek / Education and Cultural Services of Trenggalek Regency**

**Tabel 4.15 Fasilitas Pendidikan Tingkat SLTA Di Kabupaten Trenggalek 2012–2016**  
**Table Education Facilities of Senior High School in Trenggalek Regency 2012–2016**

No	Uraian / Explanation	2012	2013	2014	2015	2016
(1)	(2)	(3)	(4)	(5)	(6)	(7)
1	Sekolah / School	39	43	45	49	50
a	Umum / Common	16	16	16	17	17
	- Negeri / State	12	12	12	12	12
	- Swasta / Private	4	4	4	5	5
b	Kejuruan / Vocational	23	27	29	32	33
	- Negeri / State	5	5	5	5	5
	- Swasta / Private	18	22	24	27	28
2	Ruang Belajar / Classroom	544	592	589	649	691
a	Umum / Common	229	251	247	230	251
	- Negeri / State	209	232	228	215	233
	- Swasta / Private	20	19	19	19	18
b	Kejuruan / Vocational	315	341	342	419	440
	- Negeri / State	130	135	126	129	181
	- Swasta / Private	185	206	216	290	259
3	Murid / Student	17 321	17 965	18 363	19 034	20137
a	Umum / Common	7 234	7 431	7 512	7 344	7454
	- Negeri / State	6 783	6 99	7 071	6 958	7115
	- Swasta / Private	451	441	441	386	389
b	Kejuruan / Vocational	10 087	10 534	10 851	11 690	12683
	- Negeri / State	4 282	4 374	4 727	5 251	6051
	- Swasta / Private	5 805	6 16	6 124	6 439	6632
4	Guru / Teacher	1 394	1 442	1 615	1 668	1760
a	Umum / Common	530	526	555	567	559
	- Negeri / State	-	-	462	472	466
	- Swasta / Private	88	89	93	95	93
b	Kejuruan / Vocational	864	916	1 06	1 101	1201
	- Negeri / State	314	308	366	367	390
	- Swasta / Private	550	608	694	734	811

 **Sumber / Source : Dinas Pendidikan Pemuda Dan Olah Raga Kabupaten Trenggalek / Education and Cultural Services of Trenggalek Regency**

**Tabel 4.16 Fasilitas Pendidikan Pada Perguruan Tinggi Di Kabupaten Trenggalek 2012–2016**

*Table Education Facilities of University in Trenggalek Regency 2012–2016*

No	Uraian / Explanation	2012	2013	2014	2015	2016
(1)	(2)	(3)	(4)	(5)	(6)	(7)
1	Akademi Keperawatan Trenggalek					
	a Jurusan	1	1	1		
	b Ruang Belajar / Classroom	6	6	6		
	c Mahasiswa / Student	262	232	238		
	d Dosen	52	57	24		
2	STIT Sunan Giri					
	a Jurusan	1	1	1	1	2
	b Ruang Belajar / Classroom	8	8	8	8	10
	c Mahasiswa / Student	514	538	538	443	453
	d Dosen	34	30	30	30	34
3	STKIP-PGRI Trenggalek					
	a Jurusan	2	2	3	4	5
	b Ruang Belajar / Classroom	20	20	20	18	18
	c Mahasiswa / Student	719	633	600	749	564
	d Dosen	54	52	58	48	49

 **Sumber : Sekolah Tinggi Keguruan dan Ilmu Pendidikan PGRI**

**Tabel 4.17** **Banyaknya Mahasiswa Dan Lulusan Pada Perguruan Tinggi Menurut Jurusan Di Kabupaten Trenggalek 2012–2016**  
**Table** *Number of Students and Graduates of University in Trenggalek Regency 2012–2016*

No	Uraian / Explanation	2012	2013	2014	2015	2016
(1)	(2)	(3)	(4)	(5)	(6)	(7)
1	Akademi Keperawatan Trenggalek					
	a Jurusan Keperawatan					
	· Mahasiswa / Student	262	232	238	236	222
	· Lulus / Graduates	72	91	78	84	65
2	STIT Sunan Giri					
	a Jurusan Tarbiyah					
	· Mahasiswa / Student	514	538	538	443	453
	· Lulus / Graduates	-	116	116	111	71
3	STKIP-PGRI Trenggalek					
	a Jurusan PIPS/PPKn					
	· Mahasiswa / Student	163	148	136	141	86
	· Lulus / Graduates	54	41	53	14	1
	b Jurusan PBS/PBSI					
	· Mahasiswa / Student	556	485	404	481	127
	· Lulus / Graduates	152	161	106	114	1
	c Jurusan Penjaskesrek					
	· Mahasiswa / Student	-	-	60	101	127
	· Lulus / Graduates	-	-	-	-	-
	d Jurusan Pend Bahasa Inggris					
	· Mahasiswa / Student	-	-	-	26	47
	· Lulus / Graduates	-	-	-	-	-
	e Jurusan PGSD					
	Mahasiswa / Student	-	-	-	-	61
	· Lulus / Graduates	-	-	-	-	-

● Sumber : Sekolah Tinggi Keguruan dan Ilmu Pendidikan PGRI

**Tabel 4.18 Fasilitas Pendidikan Tingkat Madrasah Ibtidaiyah Di Kabupaten Trenggalek 2016**  
**Table Education Facilities of Madrasah Ibtidaiyah in Trenggalek Regency 2016**

<b>Kode Wil Area Code</b>	<b>Kecamatan Subdistrict</b>	<b>Sekolah / School</b>	<b>Ruang Belajar / Class room</b>	<b>Murid / Pupil</b>	<b>Guru / Teacher</b>
(1)	(2)	(3)	(4)	(5)	(6)
3503010	Panggul	8	48	580	66
3503020	Munjungan	14	84	1 274	130
3503030	Watulimo	20	120	2 510	224
3503040	Kampak	3	18	551	43
3503050	Dongko	11	66	713	99
3503060	Pule	2	12	114	18
3503070	Karangan	10	60	855	102
3503071	Suruh	3	18	240	28
3503080	Gandusari	16	96	1 518	165
3503090	Durenan	8	48	798	90
3503100	Pogalan	8	48	844	93
3503110	Trenggalek	6	36	1 444	102
3503120	Tugu	8	48	809	86
3503130	Bendungan	1	6	69	10
<b>Jumlah / Total</b>		<b>118</b>	<b>708</b>	<b>12 319</b>	<b>1 256</b>

- **Sumber/Source: Kementrian Agama Kabupaten Trenggalek/Ministry of Religious Affairs of Trenggalek Regency**  
 \*Data tahun lalu

Tabel 18 FASILITAS PENDIDIKAN TINGKAT MADRASAH IBTIDAIYAH DI KABUPATEN TRENGGALEK 2016

<b>Kode Wil Area Code</b>	<b>Kecamatan Subdistrict</b>	<b>Murid per Sekolah/ Pupil per School</b>	<b>Murid per Ruang Belajar/ Pupil per Class room</b>	<b>Guru per Sekolah / Teacher per School</b>
(1)	(2)	(3)	(4)	(5)
3503010	Panggul	130	25	10
3503020	Munjungan	200	35	12
3503030	Watulimo	300	35	29
3503040	Kampak	100	20	15
3503050	Dongko	90	15	10
3503060	Pule	60	10	8
3503070	Karangan	150	20	10
3503071	Suruh	100	20	10
3503080	Gandusari	215	25	15
3503090	Durenan	105	20	12
3503100	Pogalan	100	20	10
3503110	Trenggalek	300	25	20
3503120	Tugu	130	20	13
3503130	Bendungan	69	35	10
<b>Jumlah / Total</b>		<b>2 049</b>	<b>325</b>	<b>184</b>

● **Sumber/Source: Kementrian Agama Kabupaten Trenggalek/Ministry of Religious Affairs of Trenggalek Regency**

**\*Data tahun lalu**



**Tabel 4.19** Banyaknya Murid Kelas 6 Dan Peserta Ujian Nasional Madrasah Ibtidaiyah Di Kabupaten Trenggalek 2016  
**Table** Number of the Sixth Year Students and Number of the Final Test of Madrasah Ibtidaiyah in Trenggalek Regency 2016

Kode Wil Area Code	Kecamatan Subdistrict	Murid Kelas 6 / Sixth Years Students	Peserta UN / National Examination Participants	
			Jumlah / Total	Lulus / Graduate
(1)	(2)	(3)	(4)	(5)
3503010	Panggal	85	85	78
3503020	Munjungan	149	149	138
3503030	Watulimo	374	374	347
3503040	Kampak	84	84	84
3503050	Dongko	101	101	98
3503060	Pule	11	11	11
3503070	Karangan	116	116	113
3503071	Suruh	45	45	45
3503080	Gandusari	212	212	211
3503090	Durenan	114	114	112
3503100	Pogalan	132	132	132
3503110	Trenggalek	184	184	184
3503120	Tugu	120	120	118
3503130	Bendungan	10	10	10
Jumlah / Total		1 737	1 737	1 681

 Sumber/Source: Kementrian Agama Kabupaten Trenggalek/Ministry of Religious Affairs of Trenggalek Regency

\*Data tahun lalu

**Tabel 4.20 Fasilitas Pendidikan Tingkat Madrasah Tsanawiyah Di Kabupaten Trenggalek 2016**  
**Table Education Facilities of Madrasah Tsanawiyah in Trenggalek Regency 2016**

<b>Kode Wil Area Code</b>	<b>Kecamatan Subdistrict</b>	<b>Sekolah / School</b>	<b>Ruang Belajar / Class room</b>	<b>Murid / Pupil</b>	<b>Guru / Teacher</b>
(1)	(2)	(3)	(4)	(5)	(6)
3503010	Panggul	1	36	629	47
3503020	Munjungan	1	36	787	81
3503030	Watulimo	2	72	750	60
3503040	Kampak	1	36	672	56
3503050	Dongko	2	70	302	41
3503060	Pule	2	65	160	42
3503070	Karangan	1	26	90	20
3503071	Suruh	-	-	-	-
3503080	Gandusari	1	30	189	20
3503090	Durenan	2	50	123	35
3503100	Pogalan	3	85	390	50
3503110	Trenggalek	3	108	1 500	130
3503120	Tugu	2	60	362	40
3503130	Bendungan	1	30	155	21
<b>Jumlah / Total</b>		<b>22</b>	<b>704</b>	<b>6 109</b>	<b>643</b>

● **Sumber/Source: Kementerian Agama Kabupaten Trenggalek/Ministry of Religious Affairs of Trenggalek Regency**  
**\*Data tahun lalu**

**Tabel 4.21** Banyaknya Murid Kelas 9 Dan Peserta Ujian Nasional Madrasah Tsanawiyah Di Kabupaten Trenggalek 2016  
*Number of the Nineth Year Students and Number of the Final Testof Madrasah Tsanawiyah in Trenggalek Regency 2016*

Kode Wil Area Code	Kecamatan Subdistrict	Murid Kelas 9 / Nineth Years Students	Peserta UN / National Examination Participants	
			Jumlah /Total	Lulus/ Graduate
(1)	(2)	(3)	(4)	(5)
3503010	Panggul	227	227	227
3503020	Munjungan	271	271	271
3503030	Watulimo	249	249	249
3503040	Kampak	226	226	226
3503050	Dongko	103	103	103
3503060	Pule	66	66	66
3503070	Karangan	30	30	30
3503071	Suruh	-	-	-
3503080	Gandusari	57	57	57
3503090	Durenan	45	45	43
3503100	Pogalan	118	118	116
3503110	Trenggalek	494	493	493
3503120	Tugu	122	122	122
3503130	Bendungan	57	57	57
<b>Jumlah / Total</b>		<b>2 065</b>	<b>2 064</b>	<b>2 060</b>

Sumber/Source: Kementerian Agama Kabupaten Trenggalek/Ministry of Religious Affairs of Trenggalek Regency

<http://trenggalek.kab.bps.go.id>

**Tabel 4.22 Fasilitas Pendidikan Tingkat Madrasah Aliyah Di Kabupaten Trenggalek 2016**  
*Table Facilities of Education of Madrasah Aliyah in Trenggalek Regency 2016*

<b>Kode Wil</b> <i>Area Code</i>	<b>Kecamatan</b> <i>Subdistrict</i>	<b>Sekolah</b> <i>School</i>	<b>Ruang Belajar</b> <i>/Class room</i>	<b>Murid</b> <i>/ Pupil</i>	<b>Guru</b> <i>Teacher</i>
(1)	(2)	(3)	(4)	(5)	(6)
3503010	Panggul	1	36	455	38
3503020	Munjungan	1	36	463	25
3503030	Watulimo	1	34	63	13
3503040	Kampak	-	-	-	-
3503050	Dongko	1	36	96	17
3503060	Pule	-	-	-	-
3503070	Karangan	1	30	51	20
3503071	Suruh	-	-	-	-
3503080	Gandusari	1	36	130	24
3503090	Durenan	1	36	256	26
3503100	Pogalan	3	35	339	60
3503110	Trenggalek	3	45	1 248	130
3503120	Tugu	1	36	150	26
3503130	Bendungan	-	-	-	-
<b>Jumlah / Total</b>		<b>14</b>	<b>360</b>	<b>3 251</b>	<b>379</b>

**Tabel 4.23** Banyaknya Murid Kelas 12 Dan Peserta Ujian Nasional Madrasah Aliyah Di Kabupaten Trenggalek 2016  
*Number of the Twelveth Year Students and Number of the Final Test of Madrasah Ibtidaiyah in Trenggalek Regency 2016*

Kode Wil <i>Area Code</i>	Kecamatan <i>Subdistrict</i>	Murid Kelas 12 / Twelveth <i>Years Students</i>	Peserta UN / <i>National Examination</i> <i>Participants</i>	
			Jumlah / <i>Total</i>	Lulus / <i>Graduate</i>
(1)	(2)	(3)	(4)	(5)
3503010	Panggal	145	145	145
3503020	Munjungan	124	124	124
3503030	Watulimo	23	23	22
3503040	Kampak	-	-	-
3503050	Dongko	27	27	27
3503060	Pule	-	-	-
3503070	Karangan	14	14	12
3503071	Suruh	-	-	-
3503080	Gandusari	40	40	40
3503090	Durenan	86	86	84
3503100	Pogalan	52	52	52
3503110	Trenggalek	366	366	366
3503120	Tugu	53	53	53
3503130	Bendungan	-	-	-
Jumlah / <i>Total</i>		930	930	925

● Sumber/Source: Kementerian Agama Kabupaten Trenggalek/Ministry of Religious Affairs of Trenggalek Regency

**Tabel 4 24 Fasilitas Madrasah Ibtidaiyah Di Kabupaten Trenggalek 2012–2016**  
**Table Facilities of Madrasah Ibtidaiyah in Trenggalek Regency 2012–2016**

No	Uraian / Explanation	2012	2013	2014	2015	2016
(1)	(2)	(3)	(4)	(5)	(6)	(7)
1	Sekolah / School	110	113	116	116	118
	- Negeri / State	2	2	2	2	2
	- Swasta / Private	108	111	114	114	116
2	Ruang Belajar / Classroom	693	802	802	802	742
	- Negeri / State	20	21	21	21	13
	- Swasta / Private	673	781	781	781	729
3	Murid / Student	10 417	10 741	10 741	11 527	12 319
	- Negeri / State	449	526	526	578	664
	- Swasta / Private	9 968	10 215	10 215	10 949	11 655
4	Guru / Teacher	1 495	2 486	2	2 489	1 215
	- Negeri / State	49	193	193	193	45
	- Swasta / Private	1 446	2 293	2	2 296	1 170

**Tabel 4 25 Fasilitas Madrasah Tsanawiyah Di Kabupaten Trenggalek 2012–2016**  
**Table Facilities of Madrasah Tsanawiyah in Trenggalek Regency 2012–2016**

No	Uraian / Explanation	2012	2013	2014	2015	2016
(1)	(2)	(3)	(4)	(5)	(6)	(7)
1	Sekolah / School	19	20	20	21	21
	- Negeri / State	5	5	5	5	5
	- Swasta / Private	14	15	16	16	16
2	Ruang Belajar / Classroom	199	174	174	174	199
	- Negeri / State	111	87	87	87	116
	- Swasta / Private	88	87	87	87	83
3	Murid / Student	5 903	6 082	6 082	6 164	6 128
	- Negeri / State	3 777	3 853	3853	3 996	4 039
	- Swasta / Private	2 128	2 229	2 229	2 168	2 089
4	Guru / Teacher	817	975	975	316	488
	- Negeri / State	391	155	155	316	192
	- Swasta / Private	817	820	820		296

● **Sumber / Source : Kementrian Agama Kabupaten Trenggalek / Ministry of Religious Affairs of Trenggalek Regency**

**Tabel 4 26 Fasilitas Madrasah Aliyah Di Kabupaten Trenggalek 2012–2016**  
**Table Facilities of Madrasah Aliyah in Trenggalek Regency 2012–2016**

No	Uraian / Explanation	2012	2013	2014	2015	2016
(1)	(2)	(3)	(4)	(5)	(6)	(7)
1	Sekolah / School	9	11	11	14	14
	- Negeri / State	2	2	2	2	2
	- Swasta / Private	7	9	11	12	12
2	Ruang Belajar / Classroom	83	132	132	136	95
	- Negeri / State	41	41	41	41	45
	- Swasta / Private	42	91	91	95	50
3	Murid / Student	2 561	2 551	2 551	2 871	3 275
	- Negeri / State	1 263	1 288	1 288	1 364	1 544
	- Swasta / Private	1 298	1 263	1 263	1 497	1 731
4	Guru / Teacher	372	324	324	449	281
	- Negeri / State	150	74	74	124	62
	- Swasta / Private	222	250	250	325	219

**Sumber / Source : Kementrian Agama Kabupaten Trenggalek / Ministry of Religious Affairs of Trenggalek Regency**



**Table 4 27 Fasilitas Pendidikan Sekolah Luar Biasa Di Kabupaten Trenggalek 2011–2016**

*Table Education Facilities of Extraordinary School in Trenggalek Regency 2011–2016*

No	Jenis Sekolah / Type of School	Sekolah / School	Murid / Student					Guru / Teacher
			Tuna Netra (A)	Tuna Rungu (B)	Tuna Grahita (C)	Tuna Daksa (D)	Autis (E)	
(1)	(2)	(3)	(4)	(5)	(6)	(7)	(8)	(9)
1	SDLB	4	18	64	106	16	0	37
2	SMPLB	2	42	27	0	3	0	13
3	SMALB	1	3	13	6	2	0	4
4	PK-LK / Pendidikan Khusus	1	0	7	20	0	3	5
Jumlah / Total		8	63	111	132	21	3	59

● Sumber / Source : Dinas Pendidikan dan Kebudayaan Kabupaten Trenggalek / Education and Cultural Services of Trenggalek Regency

<http://trenggalek.kab.bps.go.id>

**Tabel 4 28** Fasilitas Pendidikan Taman Kanak-Kanak Di Kabupaten Trenggalek 2016  
**Table** *Education Facilities of Kindergarten in Trenggalek Regency 2016*

Kode Wil <i>Area Code</i>	Kecamatan <i>Subdistrict</i>	Sekolah / <i>School</i>	Ruang Belajar / <i>Class room</i>	Murid / <i>Pupil</i>	Guru / <i>Teacher</i>
(1)	(2)	(3)	(4)	(5)	(6)
3503010	Panggul	35	57	1 210	66
3503020	Munjungan	28	94	861	34
3503030	Watulimo	35	60	1 341	58
3503040	Kampak	13	18	619	24
3503050	Dongko	33	73	1 117	37
3503060	Pule	30	101	1 057	31
3503070	Karangan	24	42	734	40
3503071	Suruh	38	52	408	42
3503080	Gandusari	30	55	970	52
3503090	Durenan	26	47	731	49
3503100	Pogalan	29	40	1 168	43
3503110	Trenggalek	37	83	1 668	111
3503120	Tugu	31	59	998	59
3503130	Bendungan	10	13	307	17
Jumlah / <i>Total</i>		399	794	13 189	663

● **Sumber / Source : Dinas Pendidikan Pemuda Dan Olah Raga Kabupaten Trenggalek / Education and Cultural Services of Trenggalek Regency**

**Tabel 4 29** Perkembangan Sekolah Menurut Jenisnya Di Kabupaten Trenggalek 2011--2016  
**Table** *The development of school by its kind in Trenggalek Regency 2011–2016*

<b>Tahun</b> <i>Year</i>	<b>TK</b> <i>Kindergarten</i>	<b>SD</b> <i>Primary School</i>	<b>SLTP</b> <i>Junior High School</i>	<b>SLTA</b> <i>Senior High School</i>
(1)	(2)	(3)	(4)	(5)
2003				
2004	350	456	55	33
2005	365	453	59	34
2006	363	379	83	36
2007	367	456	62	36
2008	391	458	65	36
2009	388	436	72	38
2010	381	438	76	38
2011	382	440	79	38
2012	383	441	79	39
2013	380	441	79	43
2014	396	442	78	45
2015	384	445	79	49
2016	399	441	81	50

● **Sumber / Source : Dinas Pendidikan Pemuda Dan Olah Raga Kabupaten Trenggalek / Education and Cultural Services of Trenggalek Regency**

<http://trenggalek.kab.bps.go.id>

**Tabel 4 30** **Perkembangan Madrasah Menurut Jenisnya Di Kabupaten Trenggalek 2011–2016**  
*The development of Madrasah by its kind in Trenggalek Regency 2011–2016*

<b>Tahun</b> <i>Year</i>	<b>Madrasah Ibtidaiyah (MI)</b>	<b>Madrasah Tsanawiyah (MTs)</b>	<b>Madrasah Aliyah (MA)</b>
(1)	(2)	(3)	(4)
2004	109	20	8
2005	109	20	8
2006	109	20	8
2007	109	20	8
2008	110	20	9
2009	110	19	10
2010	110	19	10
2011	110	19	10
2012	110	20	11
2013	110	20	11
2014	116	21	13
2015	116	21	14
2016	116	21	14

● **Sumber/Source: Kementrian Agama Kabupaten Trenggalek/Ministry of Religious Affairs of Trenggalek Regency**

**Tabel 4 31 Indikator Kegiatan Pendidikan Luar Sekolah Di Kabupaten Trenggalek 2012–2016**  
***The Indicator of Activity Extra School in Trenggalek Regency 2012–2016***

No	Jenis Indikator <i>Kind of Indicated</i>	2012	2013	2014	2015	2016
(1)	(2)	(3)	(4)	(5)	(6)	(7)
A	Profil Murid Pendidikan Luar Sekolah					
	1 Pendidikan Anak Dini Usia (PADU)					
	a Kelompok Bermain	4 923	4 635	4 635	4 726	4 271
	b Taman Penitipan Anak	65	55	82	107	49
	c Posyandu Integrasi PADU	1 968	2 283	2 383	960	2806
	2 Keabsaraan Fungsional					
	a Kejar Paket A Setara SD	106	100	-	-	85
	b Kejar Paket B Setara SLTP	916	901	429	298	319
	a Kejar Paket C Setara SLTA	1 592	1 529	1 222	1 257	1 116
	3 Kelompok Belajar Usaha ( KBU )	-	-	-	-	-
	4 Magang / Beasiswa	-	-	-	-	-
B	Profil Guru Pendidikan Luar Sekolah					
	1 Guru PADU	726	710	710	1 952	807
	2 Tutor KF	107	131	131	133	125
	3 Tutor Kejar Paket A Setara SD	15	18	-	-	-
	4 Tutor Kejar Paket B Setara SLTP	307	206	201	83	83
	5 Tutor Kejar Paket C Setara SLTA	254	237	227	202	202
	6 Narasumber Teknis KBU	-	-	-	-	-
	7 Narasumber Teknis Magang	-	-	-	-	-

 **Sumber / Source : Dinas Pendidikan dan Kebudayaan Kabupaten Trenggalek / Education and Cultural Services of Trenggalek Regency**

**Tabel 4 33 Fasilitas Kesehatan Di Kabupaten Trenggalek 2012–2016****Table Facilities of Health in Trenggalek Regency 2012–2016**

No	Uraian / Explanation	2012	2013	2014	2015	2016
(1)	(2)	(3)	(4)	(5)	(6)	(7)
1	Rumah Sakit / Hospital					
	- Jumlah / Total	4	4	4	4	2
	- Kamar / Room	na	na	na	na	na
	- Tempat Tidur / Bed	321	321	342	414	414
2	Puskesmas / Public Health Center	22	22	22	22	22
	- Puskesmas Perawatan	18	18	18	18	19
	- Tempat Tidur / Bed	276	276	281	318	318
	- Puskesmas Non Perawatan	4	4	4	4	3
3	Puskesmas Pembantu	66	66	66	66	66
4	Apotik / Drug Store	32	33	33	37	37
5	Polindes	113	111	122	118	104
6	Puskesmas Keliling	32	26	26	25	25
7	Posyandu	854	854	854	854	857

 Sumber : Dinas Kesehatan Pengendalian Penduduk dan Keluarga Kabupaten Trenggalek

**Tabel 4 34 Jumlah Tenaga Kesehatan Pada Rumah Sakit Dan Puskesmas Di Kabupaten Trenggalek 2012–2016**  
*Number of Health Personnels at Hospitals and Public Health Center in Trenggalek Regency 2012–2016*

No	Uraian / Explanation	2012	2013	2014	2015	2016
(1)	(2)	(3)	(4)	(5)	(6)	(7)
1	Jumlah Tenaga Medis di RSUD	30	29	30	39	48
2	Jumlah Tenaga Medis di RS Swasta	18	11	18	43	13
3	Jumlah Tenaga Medis di RS TNI/POLRI	-	-	-	-	-
4	Jumlah Tenaga Medis di Puskesmas	62	61	72	75	88
5	Jumlah Tenaga Medis di Dinas Kesehatan	9	5	3	3	3
6	Jumlah Tenaga Paramedis di RSUD	375	262	293	311	365
7	Jumlah Tenaga Paramedis di RS Swasta	86	93	161	112	22
8	Jumlah Tenaga Paramedis di RS TNI/POLRI	-	-	-	-	-
9	Jumlah Tenaga Paramedis di Puskesmas	432	597	680	686	723
10	Jumlah Tenaga Paramedis di Dinas Kesehatan	10	39	48	67	53
<i>Jumlah / Total</i>		1 022	1 097	1 251	1 336	1 315

 **Sumber : Dinas Kesehatan Pengendalian Penduduk dan Keluarga Kabupaten Trenggalek**

**Tabel 4 35 Jumlah Tenaga Kesehatan Di Kabupaten Trenggalek 2012–2016**  
**Table Number of Health Personnels in Trenggalek Regency 2012–2016**

No	Uraian / Explanation	2012	2013	2014	2015	2016
(1)	(2)	(3)	(4)	(5)	(6)	(7)
1	Dokter Umum	101	99	99	120	118
2	Dokter Gigi	19	15	15	21	27
3	Dokter Spesialis	-	13	13	41	41
4	S1 Farmasi/ D-III Farmasi/ Apoteker	18	12	12	72	69
5	Asisten Apoteker	21	69	69	62	68
6	Sarjana Kesehatan Masy					
7	Pembantu Pemilik Kesehatan	29	34	34	16	18
8	S1 Keperawatan/ D-III Perawat/ SPK	-	-	-	-	-
9	Pembantu Perawat	448	475	475	635	646
10	D-III Bidan/ Bidan	170	216	216	322	323
11	Guru Bidan	7	-	-	-	-
12	Pengatur Gizi	39	53	53	47	47
13	Pengatur Analisis	41	59	59	59	67
14	Pekarya Kesehatan	-	-	-	-	-
15	Pek Menengah Kesehatan/ PEPP	-	-	-	-	-
16	Penjenang Kesehatan Umum	-	-	-	-	-
17	Juru Teknik Laboratorium	-	-	-	-	-
18	Penyidik Malaria	-	-	-	-	-
19	Juru Malaria	-	-	-	-	-
20	Juru Imunisasi	22	22	22	22	22
21	Juru Patek	-	-	-	-	-
22	Dukun Bayi Terlatih	277	223	223	223	181
23	Lainnya	-	-	-	-	-

 **Sumber : Dinas Kesehatan Pengendalian Penduduk dan Keluarga Kabupaten Trenggalek**



**Tabel 4 36 Jumlah Tenaga Kesehatan Di Rumah Sakit Dr Soedomo Trenggalek 2012–2016**

*Table Number of Health Personnels at dr Soedomo Hospital of Trenggalek Regency 2012–2016*

No	Uraian / Explanation	2012	2013	2014	2015	2016
(1)	(2)	(3)	(4)	(5)	(6)	(7)
1	Dokter Spesialis	11	14	18	22	26
2	Dokter umum	18	18	17	17	15
3	Dokter Gigi	2	1	1	1	1
4	Apoteker	3	3	4	6	9
5	SKM	8	9	8	7	11
6	S1 Keperawatan	9	9	15	21	22
7	S1 Gizi	1	1	4	4	4
8	D IV Perawat	1	1	0	0	2
9	D IV Bidan	3	3	0	3	4
10	D III Anestesi	3	3	3	3	3
11	D III Rekam Medik	7	7	8	7	11
12	D III Radiologi	8	8	8	8	8
13	D III Analisa Kesehatan	12	12	14	16	17
14	D III Fisioterapi	5	4	4	5	5
15	D III Farmasi	3	3	5	12	17
16	D III Elektro Medik	4	3	2	3	5
17	D III Gizi	8	9	6	8	13
18	D III Keperawatan	150	148	193	195	234
19	D III Kebidanan	18	18	33	38	50
20	D III Kesehatan Lingkungan	5	5	5	5	5
21	D III Refraksionis Optisien	1	1	1	1	1
22	D I Sanitarian	-	0	0	0	0
23	D I Gizi	-	0	0	0	0
24	Bidan	8	8	2	2	1
25	Perawat (SPK / SPR)	15	11	1	1	1
26	SAA / SMF	8	8	10	8	4
27	SPAG	3	3	3	3	0
28	SPRG	5	5	4	4	4

 Sumber / Source : RSUD dr SOEDOMO Kabupaten Trenggalek / dr SOEDOMO Hospital of Trenggalek Regency

Tabel 4.36 Jumlah Tenaga Kesehatan Di Rumah Sakit Dr Soedomo Trenggalek 2012 – 2016

Uraian / Explanation		2012	2013	2014	2015	2016
(1)	(2)	(3)	(4)	(5)	(6)	(7)
29	SMAK	3	3	4	3	3
30	SPPH	0	1	1	1	1
31	S2MM	5	3	5	5	0
32	S2 Epidemiologi	0	0	0	0	0
33	S1 Administrasi	1	1	1	1	1
34	S1 Teknik	1	1	2	1	4
35	S1 Sosial	2	2	1	2	2
36	S1 Biologi	1	1	1	2	0
37	S1 Hukum	1	1	2	0	1
38	S1 Farmasi	3	3	2	2	2
39	S1 SainS Terapan	0	0	5	2	0
40	S1 Ekonomi	6	7	7	0	6
41	D III Ekonomi / Akutansi	1	0	7	6	2
42	D III Administrasi	2	1	1	2	0
43	SMU	39	37	58	1	62
44	SMEA / SMK	7	7	17	63	37
45	STM	8	8	9	7	7
46	SMKK	0	0	0	7	0
47	SMTA Lainnya	9	8	5	0	5
48	SLTP	25	24	28	17	28
49	SD	15	15	13	30	13
50	Penata Gizi	0	0	0	14	0
51	Pekarya Kesehatan Atas	0	0	0	0	0
52	Pekarya Kesehatan Menengah	0	0	0	0	0
53	S1 Pendidikan	0	0	0	0	2
54	Pengatur rawat rongent	0	0	0	1	0
55	D3 Management RS	0	0	0	0	1
56	Sarjana Muda	-	1	0	0	0
57	D III Teknisi Gigi	0	0	1	1	1
58	S1 Komputer	0	0	3	2	1
59	S1 Bahasa Inggris	0	0	2	2	2
60	Pasca Sarjana					4
62	S1 Sistem Informasi					1
63	S1 Akuntansi					1
64	D1 Komputer					1

 Sumber / Source : RSUD dr SOEDOMO Kabupaten Trenggalek / dr SOEDOMO Hospital of Trenggalek Regency

**Tabel 4 38** Jumlah Tenaga Kesehatan Di Rumah Sakit Mardi Mulia Trenggalek 2012–2016  
**Table** Number of Health Personnel at Mardi Mulia Hospital of Trenggalek Regency 2012–2016

No	Uraian / Explanation	2012	2013	2014	2015	2016
(1)	(2)	(3)	(4)	(5)	(6)	(7)
1	Dokter Umum	5	5	7	8	6
2	Dokter Gigi	1	1	1	1	1
3	Dokter Spisialis	4	5	6	5	6
4	S1 Farmasi/ D-III Farmasi/ Apoteker	1	1	1	1	1
5	Asisten Apoteker	3	3	3	3	1
6	Sarjana Kesehatan Masy	-	-	-	-	-
7	Pembantu Penilik Kesehatan	-	-	-	17	-
8	S1 Keperawatan/ D-III Perawat/ SPK	23	25	6-Jun	2	12
9	Pembantu Perawat	25	8	3	4	4
10	D-III Bidan/ Bidan	2	2	2	4	7
11	Guru Bidan	-	-	-	-	-
12	Pengatur Gizi	1	1	1	1	1
13	Pengatur Analisis	3	-	-	1	2
14	Pekarya Kesehatan	-	-	-	-	-
15	Pek Menengah Kesehatan/ PEPP	-	-	-	-	-
16	Penjenang Kesehatan Umum	-	-	-	-	-
17	Juru Teknik Laboratorium	-	-	-	3	-
18	Penyidik Malaria	-	-	-	-	-
19	Juru Malaria	-	-	-	-	-
20	Juru Imunisasi	-	-	-	1	-
21	Juru Patek	-	-	-	-	-
22	Penyimpan Vaksin	-	-	-	1	-
23	Lainnya	-	-	8	-	8
24	Sanitarian	-	-	-	-	1
25	Rekam Medik	-	-	-	-	1



**Sumber / Source : Rumah Sakit Mardi Mulia Kabupaten Trenggalek / Mardi Mulia Hospital of Trenggalek Regency**

**Tabel 4 39** Jumlah Tenaga Kesehatan Di Rumah Sakit Budi Asih Trenggalek 2012–2016

*Table* Number of Health Personnels at Budi Asih Hospital of Trenggalek Regency 2012–2016

No	Uraian / Explanation	2012	2013	2014	2015	2016
(1)	(2)	(3)	(4)	(5)	(6)	(7)
1	Dokter Umum	9	10	10	11	10
2	Dokter Gigi	2	2	2	2	2
3	Dokter Spisialis	10	9	9	9	7
4	S1 Farmasi/ D-III Farmasi/ Apoteker	-	-	-	-	1
5	Asisten Apoteker	3	4	3	3	3
6	Sarjana Kesehatan Masy	-	-	1	1	1
7	Pembantu Penilik Kesehatan	-	-	-	-	-
8	S1 Keperawatan/ D-III Perawat/ SPK	39	45	44	44	44
9	Pembantu Perawat	-	-	-	-	-
10	D-III Bidan/ Bidan	6	9	12	9	9
11	Guru Bidan	-	-	-	3	3
12	Pengatur Gizi	1	1	-	1	1
13	Pengatur Analisis	4	4	4	4	4
14	Pekarya Kesehatan	-	-	-	-	-
15	Pek Menengah Kesehatan/ PEPP	-	-	-	-	-
16	Penjenang Kesehatan Umum	-	-	-	-	-
17	Juru Teknik Laboratorium	-	-	-	-	-
18	Penyidik Malaria	-	-	-	-	-
19	Juru Malaria	-	-	-	-	-
20	Juru Imunisasi	-	-	-	-	-
21	Juru Patek	-	-	-	-	-
22	Penyimpan Vaksin	-	-	-	-	-



Sumber / Source : Rumah Sakit Budi Asih Kabupaten Trenggalek/ Budi Asih Hospital of Trenggalek Regency

**Tabel 4 40** **Jumlah Tenaga Kesehatan Di Rumah Sakit HST Trenggalek 2012–2016**  
**Table** **Number of Health Personnels at HST Hospital of Trenggalek Regency 2012–2016**

No	Uraian / Explanation	2012	2013	2014	2015	2016
(1)	(2)	(3)	(4)	(5)	(6)	(7)
1	Dokter Umum	2	2	2	2	2
2	Dokter Gigi	-	-	-	-	-
3	Dokter Spisialis	4	4	4	7	5
4	S1 Farmasi/ D-III Farmasi/ Apoteker	1	1	1	1/1	1/1
5	Asisten Apoteker	3	3	3	2	2
6	Sarjana Kesehatan Masy	-	-	-	-	-
7	Pembantu Penilik Kesehatan	-	-	-	-	-
8	S1 Keperawatan/ D-III Perawat/ SPK	12	12	12	15	15
9	Pembantu Perawat	9	9	9	4	4
10	D-III Bidan/ Bidan	3	3	4	10	10
11	Guru Bidan	-	-	-	-	-
12	Pengatur Gizi	-	-	-	1	1
13	Pengatur Analisis	-	-	-	1	1
14	Pekarya Kesehatan	-	-	-	-	-
15	Pek Menengah Kesehatan/ PEPP	-	-	-	-	-
16	Penjenang Kesehatan	-	-	-	-	-
17	Umum Juru Teknik Laboratorium	-	-	1	-	-
18	Penyidik Malaria	-	-	-	-	-
19	Juru Malaria	-	-	-	-	-
20	Juru Imunisasi	-	-	-	-	-
21	Juru Patek	-	-	-	-	-
22	Penyimpan Vaksin	-	-	-	-	-

● **Sumber / Source : Rumah Sakit HST Kabupaten Trenggalek / HST Hospital of Trenggalek Regency**

**Tabel 4 42** **Data Kegiatan Pelayanan Kesehatan Rsud Dr Soedomo Kabupaten Trenggalek 2012–2016**

*Table* *The Data of Health Services in Dr Soedomo Hospital of Trenggalek Regency 2012–2016*

No	Uraian / Explanation	2012	2013	2014	2015	2016
(1)	(2)	(3)	(4)	(5)	(6)	(7)
1	<b>Jumlah Pasien Rawat Inap</b>	12 131	11 336	11 604	15 157	18 230
2	<b>Jumlah Pasien Rawat Jalan</b>	54 449	59 553	59 978	70 711	80 827
	a Anak	1 191	1 564	243	3 278	3 453
	b Umum	12	2 997	2 316	1 676	1 437
	c Mata	3 598	4 259	4 312	4 410	4 379
	d Gigi dan Mulut	1 228	1 178	1 224	1 260	924
	e Kandungan	3 802	4 117	456	7 248	7 990
	f Bedah	4 552	4 626	5 698	6 477	6 667
	g Penyakit Dalam	14 861	17 018	17 629	20 917	24 278
	h Fisioterapi	3 424	2 806	1 748	1 814	2 477
	i Syaraf	12 169	13 736	13 004	13 439	14 813
	j Jantung	251	-	-	0	-
	k Kulit Kelamin	329	319	1 008	1 718	1 921
	l Paru	5 589	4 783	385	4 521	4 212
	m THT	2 255	215	2 199	2 163	3 382
	n K B	-	-	-	0	-
	o Poli Gizi	-	-	-	0	-
	p Poli Orthopedi dan Traumatologi	0	0	0	1 790	2 607
	q poli VCT (Mulai th 2016)					196
	r Poli Jiwa (Mulai th 2016)					2 091
3	<b>Jumlah Pasien IGD</b>	14 939	12 247	12 768	14 313	16 854



Sumber / Source : RSUD dr SOEDOMO Kabupaten Trenggalek / dr SOEDOMO Hospital of Trenggalek Regency

Tabel 4.42 Data Kegiatan Pelayanan Kesehatan RSUD Dr Soedomo Kabupaten Trenggalek 2012 – 2016

Uraian / Explanation		2012	2013	2014	2015	2016
(1)	(2)	(3)	(4)	(5)	(6)	(7)
4	<b>Kegiatan Pembedahan</b>	<b>1 035</b>	<b>782</b>	<b>905</b>	<b>2132</b>	<b>2 839</b>
	a Operasi Khusus	14	10	4	140	191
	b Operasi Besar	886	764	896	1972	2 638
	c Operasi Sedang	20		4	18	9
	d Operasi Kecil	115	8	1	2	1
5	<b>Jumlah Kematian</b>	<b>641</b>	<b>606</b>	<b>586</b>	<b>751</b>	<b>987</b>
	a Kematian krg dari 48 jam	362	303	273	344	389
	b Kematian lbh dari 48 jam	279	303	313	402	598
6	<b>Jml Pemeriksaan Radiologi</b>	<b>7 784</b>	<b>7 677</b>	<b>7 464</b>	<b>10765</b>	<b>12 131</b>
7	<b>Jml Pemeriksaan Laborat</b>	<b>189 308</b>	<b>170 368</b>	<b>209 596</b>	<b>118749</b>	<b>148 679</b>
	a Sederhana	80 611	114 205	163 245	7980	26 365
	b Sedang	34 847	49 295	41 476	110496	115 451
	c Canggih	7 385	6 868	4 884	273	6 863
8	<b>Pelayanan Farmasi</b>					
	Jumlah yang ditulis	<b>144 521</b>	<b>282 281</b>	<b>381 359</b>	<b>496221</b>	<b>153 576</b>
	a Resep Obat Generik	103 264	207 977	28 436	326115	106 412
	b Resep Obat Non Generik	41 257	74 304	96 999	170106	47 164
	Jumlah yang dapat dilayani	<b>142 281</b>	<b>278 246</b>	<b>370 277</b>	<b>491265</b>	<b>152 084</b>
	a Resep Obat Generik	1 027	206 926	274 147	324226	105 784
	b Resep Obat Non Generik	39 851	7 132	9 613	167039	46 300

● Sumber / Source : RSUD dr SOEDOMO Kabupaten Trenggalek / dr SOEDOMO Hospital of Trenggalek Regency

**Tabel 4 43** **Data Kegiatan Pelayanan Kesehatan Rumah Sakit Mardi Mulia Kabupaten Trenggalek 2012–2016**  
**Table** *The Data of Health Services in Mardi Mulia Hospital of Trenggalek Regency 2012–2016*

No	Uraian / Explanation	2012	2013	2014	2015	2016
(1)	(2)	(3)	(4)	(5)	(6)	(7)
1	<b>Jumlah Pasien Rawat Inap</b>	<b>1 128</b>	<b>1 081</b>	<b>890</b>	<b>559</b>	<b>444</b>
2	<b>Jumlah Pasien Rawat Jalan</b>					
	<i>a Anak</i>	10	14	4	-	
	<i>b Umum</i>	44	39	20	301	401
	<i>c Mata</i>	-	-	-	-	
	<i>d Gigi dan Mulut</i>	-	-	-	-	
	<i>e Kandungan</i>	-	-	-	198	204
	<i>f K B</i>	-	-	-	-	
	<i>g Bedah</i>	300	198	170	380	61
	<i>h U G D</i>	148	136	98	115	83
	<i>I Penyakit Dalam</i>	2 309	1 341	1 05	-	
	<i>j Fisioterapi</i>	300	184	75	30	124
	<i>k Poli Gizi</i>	43	1 024	-	-	
	<i>l Radiologi</i>	789	744	690	318	-
	<i>m Syaraf</i>	2	3	-	-	
	<i>n Jantung</i>	-	-	-	-	
	<i>o Kulit Kelamin</i>	-	-	-	-	
	<i>p Paru</i>	-	-	-	-	
	<i>q THT</i>	-	-	-	-	

**Sumber / Source : Rumah Sakit Mardi Mulia Kabupaten Trenggalek / Mardi Mulia Hospital of Trenggalek Regency**



TABEL 4.43 DATA KEGIATAN PELAYANAN KESEHATAN RUMAH SAKIT MARDI MULIA KABUPATEN TRENGGALEK 2012 – 2016

No	Uraian / Explanation	2012	2013	2014	2015	2016
(1)	(2)	(3)	(4)	(5)	(6)	(7)
3	<b>Jumlah Penderita Operasi</b>					
	a Operasi Besar	48	19	-	15	26
	b Operasi Sedang	10	31	30	12	14
	c Operasi Kecil	-	5	3	-	
4	<b>Jumlah Kematian</b>					
	a Kematian krg dari 48 jam	16	2	11	4	5
	b Kematian lbh dari 48 jam	17	24	14	7	4
5	<b>Jml Pemeriksaan Radiologi</b>	197	911	721	318	-
6	<b>Jml Pemeriksaan Laborat</b>					
	a Sederhana	590	750	610	133	60
	b Sedang	710	612	535	1 877	2 000
	c Canggih	-	-	-	518	631
7	<b>Pelayanan Farmasi</b>					
	a Resep Obat Generik	1 8	3 75	5 065	2 190	1 895
	b Resep Obat Non Generik	2 52	7 05	9 87	2 405	2 059

 Sumber / Source : Rumah Sakit Mardi Mulia Kabupaten Trenggalek / Mardi Mulia Hospital of Trenggalek Regency

**Tabel 4 44** **Data Kegiatan Pelayanan Kesehatan Rumah Sakit Budi Asih Kabupaten Trenggalek 2012–2016**

*Table* *The Data of Health Services in Budi Asih Hospital of Trenggalek Regency 2012–2016*

No	Uraian / Explanation	2012	2013	2014	2015	2016
(1)	(2)	(3)	(4)	(5)	(6)	(7)
1	<b>Jumlah Pasien Rawat Inap</b>	2 424	2 835	3 255	2 355	1 268
2	<b>Jumlah Pasien Rawat Jalan</b>					
	a Anak	-	60	1 389	330	59
	b Umum	388	747	403	771	152
	c Mata	6	37	31	-	-
	d Gigi dan Mulut	-	18	14	-	-
	e Kandungan	1565	-	1 246	2 414	868
	f K B	-	-	-	-	-
	g Bedah	335	404	1 622	439	93
	h U G D	1913	119	1 672	1 517	166
	I Penyakit Dalam	182	444	1 794	451	79
	j Fisioterapi	-	-	-	-	-
	k Poli Gizi	-	-	-	-	-
	l Radiologi	700	950	-	700	-
	m Syaraf	356	474	354	606	92
	n Jantung	-	-	-	-	-
	o Kulit Kelamin	-	-	-	-	-
	p Paru	48	56	14	37	8
	q THT	54	48	30	-	-

 Sumber / Source : Rumah Sakit Budi Asih Kabupaten Trenggalek / Budi Asih Hospital of Trenggalek Regency

Tabel 4.44 Data Kegiatan Pelayanan Kesehatan Rumah Sakit Budi Asih Kabupaten Trenggalek 2012 – 2016

No	Uraian / Explanation	2012	2013	2014	2015	2016
(1)	(2)	(3)	(4)	(5)	(6)	(7)
3	<b>Jumlah Penderita Operasi</b>					
	a Operasi Besar	245	19	23	298	-
	b Operasi Sedang	55	41	40	61	-
	c Operasi Kecil	76	35	73	31	11
4	<b>Jumlah Kematian</b>					
	a Kematian krg dari 48 jam	14	43	32	34	20
	b Kematian lbh dari 48 jam	7	14	29	27	11
5	<b>Jml Pemeriksaan Radiologi</b>	700	950	513	700	-
6	<b>Jml Pemeriksaan Laborat</b>					
	a Sederhana	945	917	160	1 364	369
	b Sedang	2 446	325	1 696	3 579	894
	c Canggih	3 249	4 208	4 862	12 825	2 286
7	<b>Pelayanan Farmasi</b>					
	a Resep Obat Generik	707	2 185	3 875	1 347	1 441
	b Resep Obat Non Generik	763	455	2 935	4 127	3 044

Sumber / Source : Rumah Sakit Budi Asih Kabupaten Trenggalek / Budi Asih Hospital of Trenggalek Regency

**Tabel 4 45** **Data Kegiatan Pelayanan Kesehatan Rumah Sakit Hst Kabupaten Trenggalek 2012–2016**  
*The Data of Health Services in HST Hospital of Trenggalek Regency 2012–2016*

No	Uraian / Explanation	2012	2013	2014	2015	2016
(1)	(2)	(3)	(4)	(5)	(6)	(7)
1	<b>Jumlah Pasien Rawat Inap</b>	3 339	3 114	2 976	3 315	3 130
2	<b>Jumlah Pasien Rawat Jalan</b>					
	a Anak	-	-	-	-	-
	b Umum	-	-	-	-	-
	c Mata	-	-	-	-	-
	d Gigi dan Mulut	-	-	-	-	-
	e Kandungan	7 867	6 805	6 414	6 166	5 349
	f K B	-	-	-	-	-
	g Bedah	-	-	-	-	-
	h U G D	-	-	-	-	-
	I Penyakit Dalam	-	-	-	-	-
	j Fisioterapi	-	-	-	-	-
	k Poli Gizi	-	-	-	-	-
	l Radiologi	-	-	-	-	-
	m Syaraf	-	-	-	-	-
	n Jantung	-	-	-	-	-
	o Kulit Kelamin	-	-	-	-	-
	p Paru	-	-	-	-	-
	q THT	-	-	-	-	-

● **Sumber / Source : Rumah Sakit HST Kabupaten Trenggalek / HST Hospital of Trenggalek Regency**

TABEL 4 45 DATA KEGIATAN PELAYANAN KESEHATAN RUMAH SAKIT HST KABUPATEN TRENGGALEK 2012 – 2016

No	Uraian / Explanation	2012	2013	2014	2015	2016
(1)	(2)	(3)	(4)	(5)	(6)	(7)
3	<b>Jumlah Penderita Operasi</b>					
	a Operasi Besar	-	-	-	-	-
	b Operasi Sedang	794	803	777	950	803
	c Operasi Kecil	-	-	-	-	-
4	<b>Jumlah Kematian</b>					
	a Kematian krg dari 48 jam	-	-	-	-	2
	b Kematian lbh dari 48 jam	-	-	-	-	2
5	<b>Jml Pemeriksaan Radiologi</b>	-	-	-	-	-
6	<b>Jml Pemeriksaan Laborat</b>					
	a Sederhana	-	-	-	888	3324
	b Sedang	-	-	-	912	336
	c Canggih	-	-	-	1188	780
7	<b>Pelayanan Farmasi</b>					
	a Resep Obat Generik	62	80	65	46	296
	b Resep Obat Non Generik	6 235	8 396	7 904	7 936	7 746

● Sumber / Source : Rumah Sakit HST Kabupaten Trenggalek / HST Hospital of Trenggalek Regency

**Tabel 4 46 Kasus Penyakit Demam Berdarah Dan Malaria Di Kabupaten Trenggalek 2012–2016**  
***The Cases of Blood Fever and Malaria in Trenggalek Regency 2012–2016***

No	Uraian / Explanation	2012	2013	2014	2015	2016
(1)	(2)	(3)	(4)	(5)	(6)	(7)
1	Demam Berdarah					
	- Jumlah Kasus DBD / Number of DBD Cases	171	333	301	677	1159
	- Meninggal / Death	1	-	-	7	4
	- Fokus Penanggulangan / Solved Focus	18	32	38	79	77
2	Malaria					
	- Jumlah Kasus Malaria	326	155	77	91	52
	- Meninggal / Death	-	-	-	-	-
	- Fokus Penanggulangan / Solved Focus	-	-	-	-	-

 Sumber : Dinas Kesehatan Pengendalian Penduduk dan Keluarga Kabupaten Trenggalek

<http://trenggalekkab.bps.go.id>

**Tabel 4 47** **Banyaknya Pasangan Usia Subur Dan Akseptor Di Kabupaten Trenggalek 2012–2016**  
**Table** *Number of Productive Conple and Lestari Family 2012–2016*

No	Uraian / Explanation	2012	2013	2014	2015	2016
(1)	(2)	(3)	(4)	(5)	(6)	(7)
1	Pasangan Usia Subur/ Productive Couple	<b>148 388</b>	<b>148 056</b>	<b>145 316</b>	<b>148 971</b>	<b>147 511</b>
2	Akseptor KB Lestari	<b>120 180</b>	<b>120 644</b>	<b>117 462</b>	<b>112 218</b>	<b>119 071</b>
	- IUD	14 547	14 395	12 908	11 700	12 549
	- Pil	25 824	26 397	25 804	25999	26 753
	- Kondom	3 173	2 32	2 385	2696	2 969
	- MO	7 92	8 884	7 635	6557	6 783
	- Suntik	50 729	55 035	56 281	52 698	56 289
	- Inplan	17 987	13 613	12 449	12568	13 728
	- OV	-	-	0	-	-
3	Persentase (2) thd (1)	80,99	81	80,83	75,33	81

**Sumber : Dinas Kesehatan Pengendalian Penduduk dan Keluarga Kabupaten Trenggalek**

<http://trenggalek.kab.go.id>

**Tabel 4 48** **Tambahan Narapidana Dari Putusan Pengadilan Menurut Tindak Pindana Dan Jenis Pidana Di Rutan Trenggalek 2011–2016**  
*Prisoner Addition from Court by Type of Criminal Level Crime Committed in Rutan Trenggalek 2011–2016*

No	Uraian / <i>Explanation</i>	Dewasa	Pemuda	Anak-anak	Jumlah <i>Total</i>
(1)	(2)	(3)	(4)	(5)	(6)
1	Penjara 1 tahun dan lebih				
	- Laki-Laki	116			116
	- Perempuan	2			2
	- Jumlah	118			118
2	Penjara kurang dari 1 tahun				
	- Laki-Laki	126			126
	- Perempuan	9			9
	- Jumlah	135			135
3	Kurungan Pengganti denda	6			6
4	Pelanggaran				

• **Sumber / Source : Rumah Tahanan Negara / House of Prisoner Country**



**Tabel 4 49** **Tambahan Narapidana Dari Putusan Pengadilan Menurut Kejahatan Yang Dilakukan Di Kabupaten Trenggalek 2012–2016**  
**Prisoner Addition from Court By Type of Crime Committed in Trenggalek Regency 2012–2016**

No	Uraian / Explanation	2012	2013	2014	2015	2016
(1)	(2)	(3)	(4)	(5)	(6)	(7)
1	Terhadap Ketertiban	19	51	12	5	10
2	Kesusilaan	-	15	1	-	0
3	Perjudian	48	59	57	34	30
4	Pencurian	28	38	33	31	43
5	Penipuan	2	5	12	7	10
6	Penganiayaan	11	5	8	8	3
7	Kayu Tanpa Ijin	9	4	5	7	4
8	Narkotika	-	-	3	6	8
9	Penadahan	-	2	-	2	3
10	Korupsi	-	12	10	9	10
11	Kealpaan	2	5	2	4	5
12	Pemerasan	1	1	3	1	0
13	Pencurian	-	4	-	1	0
14	Penggelapan	2	4	5	8	12
15	Perampokan	-	-	2	6	12
16	Kemerdekaan Orang	-	-	-	-	0
17	Miras	-	-	-	-	0
18	Memalsu Surat/materai	-	-	-	2	0
19	Mata Uang	-	-	1	1	4
20	Senjata Tajam	1	3	-	-	0
21	Perlindungan anak	5	16	10	1	10
22	Pembunuhan	-	1	1	-	1
23	Pemalsuan Merk	-	-	-	-	0
24	Migas	-	-	-	-	2
25	Pertambangan	3	-	-	-	0
26	Kekerasan RT	1	2	-	2	3
27	Retribusi	-	-	1	2	0
28	Hak Cipta	-	1	-	4	0
29	Membantu Kejahatan	-	-	-	-	0
30	Merusak Barang	-	1	-	-	1
31	Kesehatan	25	56	30	45	76
32	Pornografi	-	-	-	-	7
33	Perlindungan Konsumen	-	-	-	-	0
34	Pupuk Bersubsidi	-	-	-	-	2
35	Sejam	-	-	-	-	1
36	Perbuatan Tidak Menyenangkan	-	-	-	-	2
Jumlah / Total		157	285	196	186	259

 Sumber / Source : Rumah Tahanan Negara / House of Prisoner Country

**Tabel 4 50** **Isi Rumah Tahanan Negara Menurut Status Penahanan Di Rutan Trenggalek 2012–2016**  
*Table Contents of Prison by its Status in Rutan Trenggalek 2012–2016*

No	Status Penahanan	2012	2013	2014	2015	2016
(1)	(2)	(3)	(4)	(5)	(6)	(7)
1	Narapidana	1 034	989	1 012	1 055	1 456
2	Tahanan	529	735	587	654	572
3	Titipan	-	-	-	-	-
<b>Jumlah / Total</b>		<b>1 563</b>	<b>1 724</b>	<b>1 599</b>	<b>1 709</b>	<b>2 028</b>

● **Sumber / Source : Rumah Tahanan Negara / House of Prisoner Country**

**Tabel 4 51** Isi Rumah Tahanan Negara Menurut Tindak Pidana Kejahatan Dan Jenis Pidana Di Kabupaten Trenggalek 2011–2016  
**Table** Contents of Prison by Type of Criminal and Crime Committed in Trenggalek Regency 2011–2016

No	Kejahatan / Crime	B I	B IIa	B IIb	B III	Jumlah Total	Residivis	Jumlah / total
(1)	(2)	(3)	(4)	(5)	(6)	(7)	(8)	(9)
1	Terhadap Ketertiban		8					
2	Mata Uang	2	2					
3	Memalsu Surat / Materai							
4	Kesusilaan							
5	Perjudian	15	15				4	
6	Penculikan							
7	Pembunuhan	1						
8	Penganiyaan	1	2					
9	Pencurian	20	23					
10	Perampokan	9	3					
11	Memeras / Mengancam							
12	Penggelapan	9	3					
13	Penipuan	7	3					
14	Merusak Barang	1						
15	Penadahan		3					
16	Sumpah / Keterangan Palsu							
17	Narkotika	8						
18	Korupsi	10						
19	Kealpaan	1	4					
20	Perlindungan Anak	5	5					
21	Kehutanan	2	2					
22	Senjata Tajam		1					
23	Kekerasan Dalam Rumah Tangga	2	1					
24	Kesehatan	45	31					
25	Pertambangan	2						
26	Hak Cipta							
27	PUPUK		2					
28	Pornografi							
29	Perbuatan Tidak Menyenangkan							
30	Minyak dan Gas Bumi		3					
31	ITE		7					
32	Lain		1					
Jumlah / Total		140	119					259

**Tabel 4 52**      **Tambahan Narapidana Dari Putusan Pengadilan**  
**Di Kabupaten Trenggalek 2011–2016**  
*Prisoner Addition from Court By Type of Crime Committed*  
*in Trenggalek Regency 2011–2016*

No	Kejahatan / <i>Crime</i>	Pidana Penjara			Kurungan pengganti denda	Jumlah / <i>Total</i>	
		Seumur hidup	Lebih dr 5 tahun	1 s/d 5 tahun			
(1)	(2)	(3)	(4)	(5)	(6)	(7)	(8)
1	Terhadap Ketertiban				8		8
2	Mata Uang			2	1	1	4
3	Memalsu Surat / Materai						
4	Kesusilaan						
5	Perjudian			15	15		30
6	Penculikan						
7	Pembunuhan		1				1
8	Penganiyaan			1	2		3
9	Pencurian			20	23		43
10	Perampokan		4	5	3		12
11	Memeras / Mengancam						
12	Penggelapan			9	3		12
13	Penipuan			7	3		10
14	Merusak Barang			1			1
15	Penadahan				3		3
16	Narkotika			8			8
17	Korupsi			10			10
18	Kealpaan			1	4		5
19	Perlindungan Anak		5	5			10
20	Kehutanan			2	1	1	4
21	Senjata Tajam				1		1
22	Pertambangan				2		2
23	KDRT				2	1	3
24	Kesehatan			45	28	3	76
25	Minyak dan Gas Bumi				3		3
26	Hak Cipta						
27	Pupuk				2		2
28	ITE				7		7
29	Lain				1		1
Jumlah / <i>Total</i>			10	131	112	6	259

● **Sumber / Source : Rumah Tahanan Negara / House of Prisoner Country**

**Table 4 53** **Banyaknya Perkara Dan Terdakwa Dalam Perkara Kejahatan Yang Telah Diajukan Ke Sidang Pengadilan Di Kabupaten Trenggalek 2012–2016**  
**Table** *Number Of Cases And Defendant In Case Badness Which has Been Submitted To Court In Trenggalek Regency 2012–2016*

No	Uraian / Explanation	2012	2013	2014	2015	2016
(1)	(2)	(3)	(4)	(5)	(6)	(7)
1	Perkara / Cases					
	- Biasa	215	216	216	198	166
	- Sumir	-	-	-	-	-
	- Jumlah	215	216	216	198	166
2	Terdakwa / Accused					
	- Biasa	274	261	261	248	158
	- Sumir	-	-	-	-	-
	- Jumlah	274	261	261	248	158

● **Sumber / Source : Pengadilan Negeri Kabupaten Trenggalek / District Court Of Trenggalek Regency**

**Table 4 54** Banyaknya Terdakwa/Tertuduh Dalam Perkara Kejahatan Yang Telah Diajukan Ke Pengadilan Di Kabupaten Trenggalek 2012-2016  
**Table** *Number Of Defendant/accuses In Case Badness Which has Been Submitted To Court In Trenggalek regency 2012–2016*

No	Uraian / Explanation	2012	2013	2014	2015	2016
(1)	(2)	(3)	(4)	(5)	(6)	(7)
1	Laki-laki / <i>Male</i>					
	■ < 16 tahun	7	1	1	5	1
	■ 16 - 20 tahun	50	47	47	38	25
	■ > 21 tahun	214	205	205	197	129
	■ Jumlah / Total	271	253	253	240	155
2	Perempuan / <i>Female</i>					
	■ < 16 tahun	-	-	-	1	-
	■ 16 - 20 tahun	-	-	-	-	1
	■ > 21 tahun	3	8	8	7	10
	■ Jumlah / Total	3	8	8	8	11

● **Sumber/Source : Pengadilan Negeri Kabupaten Trenggalek/District Court Of Trenggalek Regency**

**Tabel 4 55** **Pidana /Hukuman Yang Dijatuhkan Kepada Terdakwa / Tertuduh Dalam Perkara Kejahatan Yang Telah Diajukan Ke Sidang Pengadilan Negeri Trenggalek 2011-2016**  
*Criminal/ Penalization Of Dropped To Defendant/Accuses In Case Badness Which Has Been Submitted To Court In Trenggalek Regency 2011–2016*

No	Pidana / Hukuman	2012	2013	2014	2015	2016
	Punishment					
(1)	(2)	(3)	(4)	(5)	(6)	(7)
1	Penjara	272	258	258	243	196
2	Pidana Kurungan	-	94	94	-	-
3	Bersyarat / Percobaan	23	5	5	3	6
4	Denda	57	88	88	82	74
5	Bebas dari segala tuduhan/ dilepas dari tuntutan DikemTrenggalekkan kepada Orang pada Orang tua /wali	-	-	-	1	-
6		-	-	-	2	-
7	Diserahkan Kepada Pemerintah	-	-	-	-	-
8	Gugur	-	-	-	-	-
9	Dakwaan batal demi hukum DikemTrenggalekkan kepada penyidik / Penuntut	-	-	-	-	-
10	Umum	1	-	-	-	-
11	Laporan Dicabut	1	-	-	-	-

 **Sumber /Source: Pengadilan Negeri Kabupaten Trenggalek/District Court Of Trenggalek Regency**

**Tabel 4 56** **Perkara Kejahatan Menurut Jumlah Terdakwa /  
Tertuduh Yang Diajukan Ke Sidang Pengadilan Di  
Kabupaten Trenggalek 2012–2016**  
*Table* *Criminal Cases by Number of Accused which are Sent to the  
members of the Court in Trenggalek Regency 2012–2016*

No	Perkara dengan jumlah Tertuduh / Terdakwa <i>Case by Number of Accused</i>	2012	2013	2014	2015	2016
(1)	(2)	(3)	(4)	(5)	(6)	(7)
1	1 orang	185	193	193	171	144
2	2 orang	13	11	11	13	14
3	3 orang	7	5	5	17	6
4	4 orang	5	3	3	5	3
5	5 orang dan lebih	5	2	2	2	-
<i>Jumlah / Total</i>		215	214	214	208	167

● **Sumber/Source : Pengadilan Negeri Kabupaten Trenggalek/District  
Court Of Trenggalek Regency**



**Tabel 4.57 Jumlah Peristiwa Kejahatan Yang Dilaporkan Dan Diselesaikan Oleh Kepolisian Di Kabupaten Trenggalek, 2011–2016**  
**Table Number of Criminal Events Reported and Finished by Police Ministry in Trenggalek Regency, 2011–2016**

No	Uraian / Explanation	Dilaporkan / Reported	Diselesaikan / Finished	Keterangan
(1)	(2)	(3)	(4)	(5)
	<b>I. <u>Kejahatan Konvensional</u></b>			
1	<b>CURAS</b>	<b>8</b>	<b>7</b>	
2	<b>CURAT</b>	<b>48</b>	<b>25</b>	
3	<b>CURSA</b>	<b>30</b>	<b>8</b>	
4	<b>Curanmor</b>	<b>35</b>	<b>9</b>	
5	CUR Keluarga	2	0	
6	Cur Ringan	8	7	
7	Percobaan Curat	1	0	
8	Penganiayaan Berat	12	9	
9	Penganiayaan Biasa	0	0	
10	Penganiayaan Ringan	1	0	
11	Pengeroyokan	5	4	
12	Perbuatan Cabul	4	1	
13	Persetubuhan Anak	16	13	
14	Perzinahan	3	3	
15	Bawa Lari Gadis Dibawah Umur	0	0	
16	Kekerasan Terhadap Anak	14	14	
17	Kdrt	13	13	
18	Perjudian	21	20	
19	Penggelapan	21	11	
20	Penggelapan Ringan	3	3	

No	Uraian / Explanation	Dilaporkan / Reported	Diselesaikan / Finished	Keterangan
(1)	(2)	(3)	(4)	(5)
21	Penipuan	69	44	
22	Penipuan Ringan	2	1	
23	Pemalsuan Surat	1	1	
24	Pemerasan	0	0	
25	Penadahan	2	2	
26	Penemuan Mayat	0	0	
27	Pengrusakan	5	3	
28	Penghinaan	1	1	
29	Pembunuhan	0	0	
30	Hilangkan Jiwa Anak Dalam Kandungan	1	1	
31	Buang Bayi	2	0	
32	Percobaan Pembunuhan	0	0	
33	Karena Lalainya Mengakibatkan Mati	1	1	
34	Melanggar Kesopanan / Kesusilaan	0	0	
35	Serobot Tanah	2	2	
36	Prostitusi	0	0	
37	Pornografi	0	0	
38	Perbuatan Tidak Menyenangkan	0	0	
39	Pencemaran Nama Baik	0	0	
40	Penodaan Terhadap Agama	0	0	
41	Distribusikan Informasi Elektronik Bermuatan Penghinaan	0	0	
42	Distribusikan Informasi Elektronik Bermuatan Ancaman	0	0	
43	Tanpa Ijin Akses Komputer	0	0	
44	Jual Petasan Tanpa Ijin	0	0	
45	Fidusia	1	1	
46	Kebiasaan Beli Barang Dengan Sengaja Tidak Melunasinya (Pasal 389 Kuhp)	3	3	

No	Uraian / <i>Explanation</i>	Dilaporkan / <i>Reported</i>	Diselesaikan / <i>Finished</i>	Keterangan
(1)	(2)	(3)	(4)	(5)
<b>II. <u>Kejahatan Trans Nasional</u></b>				
47	Illicit Drug Traffiking (UU 22/1997) Perdagangan Ilegal Obat Terlarang (Narkotika/Psikotropika) (UU 5/1997)	0	0	
48	Money Laundering (UU 15/2002)	0	0	
49	Pencurian Uang (UU 7/1997)	0	0	
50	Arms Smuggling (Perdagangan Penyelundupan Senjata)	0	0	
51	People Smuggling (Perdagangan Penyelundupan Manusia)	0	0	
52	Cyber Crime /Kejahatan Komputer	0	0	
53	Sea Piracy	0	0	
54	Kecelakaan Laut	0	0	
55	Economic Crime (Uu No. 10/1995)	0	0	
56	Kejahatan Ekonomi	0	0	
57	Lain – Lain Miras/Sajam/Senpi (Uu No. 10/1995)	0	0	
<b>III. <u>Kejahatan Kontijensi</u></b>				
58	Kerusuhan Massal (UU NO.9/1999)	0	0	
59	Konflik Antar Etnis / Sara (UU 156 KUHP)	0	0	
60	Perkelahian Antar Warga	0	0	
61	Perkelahian Antar Pelajar	0	0	
62	Kejahatan Terhadap Keamanan Negara (PASAL 104 – 129 KUHP)	0	0	
63	Terhadap Ketertipan Umum (PASAL 154 – 181 KUHP)	0	0	

<http://trenggalekkab.bps.go.id>

No	Uraian / <i>Explanation</i>	Dilaporkan / <i>Reported</i>	Diselesaikan / <i>Finished</i>	Keterangan
(1)	(2)	(3)	(4)	(5)
64	Terhadap Presiden/Wakil Presiden (PASAL 154 KUHP)	0	0	
65	Separatisme	0	0	
66	Terhadap Politik / Makar	0	0	
67	Pengeroyokan (Pasal 170 Kuhp)	0	0	
68	Lain Lain Kejahatan / Pelanggaran	0	0	
<b>IV. <u>Jenis Kejahatan Kekayaan Negara</u></b>				
69	Korupsi	2	0	
70	Illegal Logging	3	1	
71	Illegal Fishing	1	1	
72	Illegal Minning	2	2	
73	Kasus Ite	4	4	
74	Bbm ( Migas )	2	2	
75	Menjual Barang Dlm Was / Pupuk	4	4	
76	Perikanan Tanpa Ijin	0	0	
77	Uang Palsu	3	3	
79	Pangan	1	1	

● **Sumber/Source:Kepolisian Daerah Jawa Timur Resort Kabupaten Trenggalek/ State Police Office Of Trenggalek Resort**

**Tabel 4.58** Orang Yang Tersangkut Perkara Kejahatan Dan Yang Diserahkan Kepada Jaksa Oleh Kepolisian Di Kabupaten Trenggalek, 2011–2016  
*Table* *People Involved in Criminal Cases and Sent to Prosecutor by Police in Trenggalek Regency, 2011–2016*

No	Uraian / Explanation	2012	2013	2014	2015	2016
(1)	(2)	(3)	(4)	(5)	(6)	(7)
1	Yang Tersangkut Perkara / <i>Involved in Cases</i>					
	- Laki-laki / <i>Male</i>	397	384	291	291	330
	- Perempuan / <i>Female</i>	11	8	5	5	7
	- Jumlah / <i>Total</i>	408	392	296	296	337
2	Yang Diserahkan / <i>Sent</i>					
	- Laki-laki / <i>Male</i>	186	237	147	147	153
	- Perempuan / <i>Female</i>	11	8	7	7	5
	- Jumlah / <i>Total</i>	197	245	154	154	158

● **Sumber/Source:** Kepolisian Daerah Jawa Timur Resort Kabupaten Trenggalek/  
*State Police Office Of Trenggalek Resort*

**Tabel 4.59 Pelaku dan Korban Kecelakaan Lalu Lintas menurut Pekerjaan di Kabupaten Trenggalek, 2015–2016**  
**Table Perpetrators and Victims of Traffic Accidents by Occupation in Trenggalek Regency, 2015-2016**

No	PROFESI	2015		2016	
		KORBAN	PELAKU	KORBAN	PELAKU
(1)	(2)	(3)	(4)	(5)	(6)
1	Pegawai Negeri Sipil	14	11	26	16
2	TNI	2	1	2	2
3	POLRI	2	3	3	2
4	Karya Swasta	400	269	256	254
5	Pelajar	113	58	106	82
6	Mahasiswa	8	3	9	2
7	Pengemudi	3	3	0	1
8	Pedagang	0	0	0	0
9	Petani/buruh	9	6	10	4
10	Lain-lain	10	5	4	4
Jumlah		561	359	516	367

● Sumber/Source:Kepolisian Daerah Jawa Timur Resort Kabupaten Trenggalek/  
 State Police Office Of Trenggalek Resort

**Tabel 4 60 Banyaknya Tempat Peribadatan Menurut Jenisnya Di Kabupaten Trenggalek 2012–2016**  
**Table Number of Worship by its Kind in Trenggalek Regency 2012–2016**

No	Jenis Tempat Peribadatan <i>Kind of Worship</i>	2012	2013	2014	2015	2016
(1)	(2)	(3)	(4)	(5)	(6)	(7)
1	Masjid / <i>Mosque</i>	1 230	1 230	2 235	2 235	3 473
2	Musholla	2 185	2 185	2 190	2 190	2 410
3	Gereja Protestan / <i>Prot Church</i>	1	1	1	1	1
4	Gereja Katolik / <i>Kat Church</i>	11	11	11	11	11
5	Pura	-	-	-	-	-
6	Wihara	-	-	-	-	-
7	Lainnya	-	-	-	-	-
Jumlah / <i>Total</i>		3 427	3 427	4 437	4 437	5 895

● **Sumber/Source: Kementrian Agama Kabupaten Trenggalek/Ministry of Religious Affairs of Trenggalek Regency**

Tabel 4 61 Banyaknya Tempat Peribadatan Menurut Kecamatan Di Kabupaten Di Kabupaten Trenggalek 2016  
*Number Of Worship By Sub Regency In Trenggalek Regency 2016*

**Tabel 4 61 Banyaknya Tempat Peribadatan Menurut Kecamatan Di Kabupaten Trenggalek 2016**

*Table Number of Worship by Sub Regency in Trenggalek Regency 2016*

Kode Wil	Kecamatan	Masjid	Musholla	Gereja Protestan	Gereja Katolik	Pura	Wihara	Lainnya	Jumlah
<i>Area Code</i>	<i>Sub Regency</i>								
(1)	(2)	(3)	(4)	(5)	(6)	(7)	(8)	(9)	(10)
3503010	Panggal	349	266	-	7	-	-	-	622
3503020	Munjungan	273	167	1	-	-	-	-	441
3503030	Watulimo	302	139	-	-	-	-	-	441
3503040	Kampak	195	140	-	-	-	-	-	335
3503050	Dongko	299	175	-	-	-	-	-	474
3503060	Pule	199	148	-	-	-	-	-	347
3503070	Karangan	251	189	-	-	-	-	-	440
3503071	Suruh	106	110	-	-	-	-	-	216
3503080	Gandusari	323	196	1	1	-	-	-	521
3503090	Durenan	254	183	-	-	-	-	-	437
3503100	Pogalan	242	161	-	-	-	-	-	403
3503110	Trenggalek	277	185	4	2	-	-	-	468
3503120	Tugu	263	234	-	-	-	-	-	497
3503130	Bendungan	140	117	-	-	-	-	-	257
Jumlah / Total		3 473	2 410	6	10	0	0	0	5 899

 **Sumber/Source: Kementerian Agama Kabupaten Trenggalek/Ministry of Religious Affairs of Trenggalek Regency**

<http://trenggalek.kab.bps.go.id>



**Tabel 4 63****Jumlah Peristiwa Nikah Talak Cerai Dan Rujuk  
Di Kabupaten Trenggalek 2011–2016***Table**Number of Marriages Separate Divorce and  
Reconciliation in Trenggalek Regency 2011–2016*

<b>No</b>	<b>Uraian / Explanation</b>	<b>2012</b>	<b>2013</b>	<b>2014</b>	<b>2015</b>	<b>2016</b>
(1)	(2)	(3)	(4)	(5)	(6)	(7)
1	Nikah	6 703	7 249	5 563	6 302	5 473
2	Cerai Talak	20	55	72	155	146
3	Cerai Gugat	51	199	156	163	67
4	Rujuk	-	-	-	1	0

● **Sumber/Source: Kementrian Agama Kabupaten  
Trenggalek/Ministry of Religious Affairs of Trenggalek Regency**

<http://trenggalek.kab.bps.go.id>

**Tabel 4 64**      **Jumlah Perkara Yang Diterima Dan Diselesaikan  
Oleh Pengadilan Agama Di Kabupaten Trenggalek 2011–2016**  
*Table*              *Number of Cases are Received and Finished by Religions Court  
in Trenggalek Regency 2011-2016*

No	Uraian / <i>Explanation</i>	2012	2013	2014	2015	2016
(1)	(2)	(3)	(4)	(5)	(6)	(7)
1	Sisa tahun lalu	372	480	499	338	309
2	Perkara Diterima	2 056	2 229	2 130	2 127	2 300
3	Perkara Dicabut	58	75	104	75	66
4	Perkara Ditolak	3	13	16	12	5
5	Perkara Tidak Diterima	6	7	2	7	4
6	Perkara Digugurkan	17	24	29	18	19
7	Dicoret dari Registrasi	1	9	19	12	8
8	Diselesaikan	1 947	2 082	2 121	2 032	2 316
9	Sisa Akhir	481	499	338	309	293

● **Sumber : Kantor Pengadilan Agama Kabupaten  
Trenggalek**

**Tabel 4 65**      **Jumlah Perkara Yang Diselesaikan Menurut Jenis Penyelesaian Oleh Pengadilan Agama Di Kabupaten Trenggalek 2011–2016**  
*Table*            *Number of Cases are Finished by Method of Finishing in Religions*  
*Court in Trenggalek Regency 2011–2016*

No	Uraian / Explanation	2012	2013	2014	2015	2016
(1)	(2)	(3)	(4)	(5)	(6)	(7)
1	Perkara Dicabut	58	75	104	75	66
2	Perkara Ditolak	3	13	16	12	5
3	Perkara Tidak Diterima	6	7	2	7	4
4	Perkara Digugurkan	17	24	29	18	19
5	Dicoret dari Registrasi	1	9	19	12	8
6	Perkara Dikabulkan	1 862	2 082	2 121	2 032	2 507
	Jumlah Perkara Yang Diputus	1 947	2 210	2 291	2 156	2 316

● Sumber : Kantor Pengadilan Agama Kabupaten Trenggalek

**Tabel 4 66** **Perkara Yang Diterima Menurut Jenisnya Oleh Pengadilan Agama Di Kabupaten Trenggalek 2011–2016**  
**Table** *Number of Cases are Received in Religions Court in Trenggalek Regency 2011–2016*

No	Jenis Perkara / Type of Cases	2012	2013	2014	2015	2016
(1)	(2)	(3)	(4)	(5)	(6)	(7)
1	<b>Nikah</b>					
	- Izin Kawin	-	-	-	-	-
	- Dispensasi kawin	148	195	147	173	125
	- Izin Poligami	5	2	3	5	4
	- Pengesahan Nikah	8	19	13	12	12
	- Fasidl (Pembatalan Nikah)	1	-	1	-	-
2	<b>Talak</b>					
	- Cerai Talak	664	694	588	560	586
3	<b>Cerai</b>					
	- Faskh	-	-	-	-	-
	- Gugat	1 161	1 208	1 244	1 188	1 227
4	<b>Kewajiban Suami/Istri</b>					
	- Pengesahan Anak	-	-	-	-	-
	- Nafkah Istri	-	-	-	-	-
5	<b>Lain-lain</b>					
	- Baitul Mal	-	-	-	-	-
	- Harta Bersama	2	1	3	5	3
	- Wali Adlol	5	9	9	11	8
	- Waris	1	-	4	-	2
	- Perdamaian	-	-	-	-	-
	- Gugur/Perwali	20	22	7	16	12
	- Dicabut	-	-	-	3	-
	- Ditolak	-	-	-	-	2
	- Penguasaan Anak	-	4	-	-	1
	- Pengangkatan anak adopsi	-	-	-	-	-
	- Nafkah Anak oleh Ibu	-	-	-	-	-
	- Penunjukan Orang lain sebagai Wali oleh Pengadilan	3	16	17	18	2
	- Asal Usul anak	2	2	10	2	12
	- P3HP/ Penetapan Ahli Waris	2	10	11	-	-
	- Lain-lain	30	51	70	134	304
Jumlah Perkara Yang Diterima		2 056	2 233	2 127	2 127	2 300

● Sumber : Kantor Pengadilan Agama Kabupaten Trenggalek

Table 4 67

**Perkara Yang Diselesaikan Menurut Jenisnya Oleh  
Pengadilan Agama Di Kabupaten Trenggalek 2011–2016  
Number of Cases are Finished in Religions Court in  
Trenggalek Regency 2011–2016**

Table

No	Jenis Perkara / Type of Cases	2012	2013	2014	2015	2016
(1)	(2)	(3)	(4)	(5)	(6)	(7)
<b>1</b>	<b>Nikah</b>					
	- Izin Kawin	-	-	-	-	-
	- Dispensasi kawin	146	189	145	167	128
	- Izin Poligami	7	-	3	4	2
	- Pengesahan Nikah	8	14	11	7	11
	- Fasidl (Pembatalan Nikah)	1	-	1	-	-
<b>2</b>	<b>Talak</b>					
	- Cerai Talak	581	661	599	537	561
<b>3</b>	<b>Cerai</b>					
	- Faskh	-	-	-	-	-
	- Gugat	1 064	1 127	1 237	1 141	1 186
<b>4</b>	<b>Kewajiban Suami/Istri</b>					
	- Pengesahan Anak	1	-	1	-	-
	- Nafkah Istri	-	-	1	-	-
<b>5</b>	<b>Lain-lain</b>					
	- Baitul Mal	-	-	-	-	-
	- Harta Bersama	1	1	3	3	3
	- Wali Adlol	4	6	6	9	8
	- Waris	1	-	-	2	1
	- Perdamaian	-	-	2	1	-
	- Perwalian	16	17	8	14	9
	- Penguasaan anak	2	1	-	-	-
	- Pengangkatan Anak / Adopsi	-	-	-	-	-
	- P3HP/Penetapan Ahli Waris	2	-	-	-	-
	- Pengangkatan Anak / Adopsi	1	16	15	-	-
	- P3HP/Penetapan Ahli Waris	2	2	6	-	-
<b>6</b>	<b>Dicabut</b>	<b>58</b>	<b>75</b>	<b>104</b>	<b>75</b>	<b>66</b>
<b>7</b>	<b>Ditolak</b>	<b>3</b>	<b>13</b>	<b>16</b>	<b>12</b>	<b>5</b>
<b>8</b>	<b>Tidak Diterima</b>	<b>6</b>	<b>7</b>	<b>2</b>	<b>7</b>	<b>4</b>
<b>9</b>	<b>Digugurkan</b>	<b>17</b>	<b>24</b>	<b>29</b>	<b>18</b>	<b>19</b>
<b>10</b>	<b>Dicoret Dari Register</b>	<b>1</b>	<b>9</b>	<b>19</b>	<b>12</b>	<b>8</b>
<b>11</b>	<b>Lain-lain</b>	<b>30</b>	<b>48</b>	<b>85</b>	<b>129</b>	<b>2 011</b>

● Sumber : Kantor Pengadilan Agama Kabupaten Trenggalek

**Tabel 4 68**      **Penyandang Cacat Dan Orang Jompo / Lanjut Usia Di Kabupaten Trenggalek 2011–2016**  
**Table**            **Number of Handicap People Decepreit / Old in Trenggalek Regency 2011–2016**

No	Uraian / Explanation	2012	2013	2014	2015	2016
(1)	(2)	(3)	(4)	(5)	(6)	(7)
1	Tunanetra	245	493	541	543	677
2	Tunarungu/Tunawicara	262	479	530	535	855
3	Cacat Tubuh	851	1337	2 068	2 079	1 300
4	Cacat Mental	553	780	1 040	1 082	1 966
5	Jompo/Lanjut Usia	766	1 511	832	1794	3 868
Jumlah / Total		2677	4 600	5 011	24 133	8 666

 **Sumber: Dinas Sosial Pemberdayaan Perempuan dan Perlindungan Anak**

<http://trenggalekkab.bps.go.id>

**Table 4 69** **Frekwensi Dan Peserta Penyuluhan Sosial Lesan Dan Bimbingan Sosial Dasar Di Kabupaten Trenggalek 2011–2016**

*Table* *Frequency and Member of oral Social Extension and Based Social Guidance in Trenggalek Regency 2011–2016*

No	Uraian / Explanation	2012	2013	2014	2015	2016
(1)	(2)	(3)	(4)	(5)	(6)	(7)
1	Penyuluhan Sosial Lesan					
	- Frekwensi ( kali )	47	33	54	60	39
	- Laki-laki	450	403	510	1147	2474
	- Perempuan	715	190	240	971	981
	- Jumlah / Total	1165	593	75	2118	3455
2	Bimbingan Sosial Dasar					
	- Frekwensi ( kali )	14	6	9	28	17
	- Laki-laki	106	176	128	421	148
	- Perempuan	52	150	113	247	247
	- Jumlah / Total	158	326	241	668	395

**Sumber: Dinas Sosial Pemberdayaan Perempuan dan Perlindungan Anak**

<http://trenggalek.kab.bps.go.id>

**Tabel 4.70**      **Panti Karya Pengasuh Dan Penghuninya Di Kabupaten Trenggalek 2011–2016**  
**Table**            **Work Institution Educator and Occupant in Trenggalek Regency 2011–2016**

No	Uraian / <i>Explanation</i>	2012	2013	2014	2015	2016
(1)	(2)	(3)	(4)	(5)	(6)	(7)
1	Panti karya / <i>Work Institution</i>	-	-	-	-	-
2	Yayasan Panti Asuhan Anak	18	17	14	15	16
3	Pengasuh / <i>Educator</i>	141	127	80	110	115
4	Penghuni / <i>Occupant</i>					
	- Laki-laki / <i>Male</i>	376	381	386	333	421
	- Perempuan / <i>Female</i>	661	353	375	357	471
	- Jumlah / <i>Total</i>	737	734	761	690	892

● **Sumber: Dinas Sosial Pemberdayaan Perempuan dan Perlindungan Anak**



**Tabel 4.71 Jumlah Wanita Tuna Susila Dan Yang Telah Di Rehabilitasi Di Kabupaten Trenggalek 2011–2016**  
**Table Number of Prostitute and who Has Been Rehabilitated in Trenggalek Regency 2011–2016**

No	Uraian / Explanation	2012	2013	2014	2015	2016
(1)	(2)	(3)	(4)	(5)	(6)	(7)
1	Wanita Tuna Susila / <i>Prostitute</i>					
	- Di dlm Bordil / <i>In Brothel</i>	-	-	-	-	-
	- Diluar Bordil / <i>Out of Brothel</i>	-	-	-	-	-
	- Jumlah / <i>Total</i>	-	-	-	-	-
2	WTS yang telah Direhabilitasi / <i>Prostitute Has Rehabilitated</i>	2	-	6	14	2

● **Sumber: Dinas Sosial Pemberdayaan Perempuan dan Perlindungan Anak**

<http://trenggalekkab.bps.go.id>

**Tabel 4.72 Organisasi Karang Taruna Dan Anggotanya Di Kabupaten Trenggalek 2011–2016**

*Table Karang taruna Organization and Its Member in Trenggalek Regency 2011–2016*

No	Uraian / Explanation	2012	2013	2014	2015	2016
(1)	(2)	(3)	(4)	(5)	(6)	(7)
1	Jumlah Organisasi Karang Taruna / Number of Karang Taruna Organization	157	157	157	157	157
2	Anggota / Members					
	- Laki-laki / Male	173 506	173 506	177 712	192 014	192 014
	- Perempuan / Female	162 841	162 841	177 530	183 520	183 520
	- Jumlah / Total	337 347	337 347	355 242	357 534	357 534

 **Sumber: Dinas Sosial Pemberdayaan Perempuan dan Perlindungan Anak**

<http://trenggalek.kkab.bps.go.id>

**Tabel 4.73 Jumlah Organisasi Kemasyarakatan, Organisasi Profesi, Lembaga Swadaya Masyarakat Di Kabupaten Trenggalek , 2011–2016**  
**Table The number of social organization, profession organization, Self Supporting organization in Trenggalek Regency, 2011–2016**

No	Uraian / Explanation	2012	2013	2014	2015	2016
(1)	(2)	(3)	(4)	(5)	(6)	(7)
1	Organisasi Kemasyarakatan	17	22	24	25	43
2	Organisasi Profesi	-	-	-	-	-
3	Lembaga Swadaya Masyarakat	5	5	9	45	47
4	Organisasi Pemuda	-	-	-	-	-
5	Organisasi Keagamaan	7	8	8	30	30
6	Organisasi Perguruan Silat	-	-	-	-	-
7	Organisasi Kepercayaan Terhadap Tuhan	-	-	-	-	-
8	Organisasi Fungsional	-	-	-	-	-
9	Lainnya	-	-	-	-	-
Jumlah /Total		29	35	41	100	120

● **Sumber : Badan Kesatuan Kebangsaan Politik dan Perlindungan Masyarakat /Unity, National, Political and Protection of Society Services**

**Table 4.74** Jumlah Kader/ Potensi Sumber Daya Manusia (Sdm)  
**Penanggulangan Di Kabupaten Trenggalek 2011–2016**  
*Table* *The Number Cadres/ Potential Human in Trenggalek Regency*  
*2011–2016*

No	Uraian / <i>Explanation</i>	Terlatih	Belum Terlatih	Jumlah
(1)	(2)	(3)	(4)	(5)
1	Perlindungan Masyarakat (Linmas)	260	4 383	4 643
2	Resimen Mahasiswa (Menwa)	-	-	-
3	Polisi Pamong Praja (Pol PP)	97	52	149
4	Satpam	-	-	-
5	Pramuka/ Penegak	-	-	-
6	Satgas Parpol	-	-	-
7	Ormas Pemuda	-	-	-
8	Lain - lain (BP 1303)	-	-	-
9	Tagana	-	-	-
10	Karangtaruna	-	-	-

● *Sumber/source* : Satuan Polisi Pamong Praja dan Kebakaran

**Tabel 4 75 Frekwensi Kejadian Bencana Alam Di Kabupaten  
Trenggalek 2011–2016**

*Table Frequency of Natural Disaster Event in Trenggalek Regency  
2011–2016*

No	Uraian / Explanation	2011	2012	2013	2014	2015	2016
(1)	(2)	(3)	(4)	(5)	(6)	(7)	(8)
1	Banjir / Flood	8	6	18	15	3	39
2	Tanah Longsor / Land slide	22	59	57	20	21	84
3	Kebakaran / Burn	3	25	7	3	12	6
4	Angin Topan / Cyclone	12	3	43	5	10	17
5	Gempa Bumi / Earthquake	-	-	-	-	-	10
Jumlah /Total		45	93	125	43	46	156

● **Sumber : Badan Penanggulangan Bencana Daerah Kabupaten  
Trenggalek**

**Tabel 4.79 Banyaknya Pelaksanaan Survey/KKN/KKN/PPL/Prakerin Di Kabupaten Trenggalek, 2011–2016**  
**Table Number Of Survey/KKN/KKL/PPL/Prakerin in Trenggalek Regency, 2011–2016**

<b>Bulan Month</b>	<b>Banyaknya Survey</b>	<b>Pelaksana Survey</b>		
		<b>Perguruan Tinggi/ Mahasiswa</b>	<b>Lembaga/ Trenggalektbang</b>	<b>Prakerin</b>
(1)	(2)	(3)	(4)	(5)
Januari/ <i>January</i>	30	28	1	1
Pebruari / <i>February</i>	62	60	2	0
Maret/ <i>March</i>	69	68	1	0
April/ <i>April</i>	35	32	3	0
Mei / <i>May</i>	50	48	2	0
Juni / <i>June</i>	16	16	0	0
Juli / <i>July</i>	15	15	0	0
Agustus / <i>August</i>	20	20	0	0
September/ <i>September</i>	31	27	4	0
Oktober/ <i>October</i>	28	28	0	0
Nopember/ <i>November</i>	28	24	1	3
Desember/ <i>December</i>	27	25	0	2
<b>Jumlah /<i>Total</i></b>	<b>411</b>	<b>391</b>	<b>14</b>	<b>6</b>

● **Sumber : Badan Kesatuan Kebangsaan Politik dan Perlindungan Masyarakat /Unity, National, Political and Protection of Society Services**

**Tabel 4 80** Jumlah Pengunjung Perpustakaan Umum Daerah Di Kabupaten Trenggalek 2016\*  
**Table** The Number of Public Library Visitor in Trenggalek Regency 2016\*

Bulan Month	Siswa			Mahasiswa	Karyawan	Umum	PNS	Jumlah
	SD	SLTP	SLTA					
(1)	(2)	(3)	(4)	(5)	(6)	(7)	(8)	(9)
Januari/January	106	75	128	416	72	401	110	1 308
Pebruari /February	98	125	110	383	86	623	78	1 503
Maret/March	201	76	319	617	56	549	98	1 916
April/April	122	93	186	490	57	433	111	1 492
Mei / May	135	114	177	350	52	503	78	1 409
Juni / June	115	105	121	229	58	426	77	1 131
Juli / July	121	75	122	204	57	358	67	1 004
Agustus / August	92	76	121	201	37	538	88	1 153
September/September	88	78	62	259	32	384	67	970
Oktober/October	78	114	79	357	35	321	78	1 062
Nopember/November	79	78	86	351	62	341	77	1 074
Desember/December	102	99	115	256	53	253	80	958
Jumlah /Total	1 337	1 108	1 626	4 113	657	5 130	1 009	14 980

 **Sumber / Source : Kantor Perpustakaan dan Arsip Daerah Kabupaten Trenggalek / Library and Regional Archive Office of Trenggalek Regency**

<http://trenggalek.kab.bps.go.id>

**Tabel 4 81 Banyaknya Buku Bacaan Yang Tersedia Di Perpustakaan Umum Daerah Di Kabupaten Trenggalek 2016\***

*Table The Number of Reading Books which are available in Public Library in Trenggalek Regency 2016\**

No Urut	No Klasifikasi	Jenis Buku Bacaan <i>Kind of book</i>	Jumlah Judul (Macam) <i>Number of Title</i>	Jumlah Buku (Exemplar) <i>Number of book</i>
(1)	(2)	(3)	(4)	(5)
1	0	Karya Umum	577	1 070
2	100	Ilmu Filsafat	549	1 206
3	200	Agama	1255	2 740
4	300	Ilmu Sosial	1482	3 049
5	400	Bahasa	649	1 126
6	500	Ilmu Murni/ Fisika/ Kimia/ Matematika	877	1 992
7	600	Ilmu Terapan/ Teknologi	2 022	4 232
8	700	Kesenian dan Olahraga	1 197	1 855
9	800	Kesusasteraan	1 307	2 420
10	900	Geografi Biografi dan Sejarah	591	1 191
11	M	Majalah	8	4 650
12	K	Koran	2	960
Jumlah / Total			10 516	26 491

 **Sumber / Source : Kantor Perpustakaan dan Arsip Daerah Kabupaten Trenggalek / Library and Regional Archive Office of Trenggalek Regency**



**Tabel 4 82**      **Data Peminjam Buku Menurut Klasifikasinya Di Perpustakaan Umum Daerah Di Kabupaten Trenggalek 2016\***  
**Table**            **The Number of Borrower of books by Classification in Public Library in Trenggalek Regency 2016\***

Bulan Month	Klasifikasi / Classification										JUM LAH
	0	100	200	300	400	500	600	700	800	900	
(1)	(2)	(3)	(4)	(5)	(6)	(7)	(8)	(9)	(10)	(11)	(12)
Januari/January	58	41	76	67	27	59	64	11	213	18	634
Pebruari /February	61	31	100	77	28	56	66	15	167	16	617
Maret/March	86	57	123	135	41	60	71	19	267	88	947
April/April	55	48	144	125	38	66	61	20	254	21	832
Mei / May	34	44	121	112	16	79	78	27	211	21	743
Juni / June	33	43	136	67	16	81	60	28	289	18	771
Juli / July	37	21	108	33	14	67	45	17	176	34	552
Agustus / August	25	21	67	49	27	45	67	13	133	24	471
September/Septe mber	35	23	116	116	25	88	76	19	119	12	629
Oktober/Octobe r	21	47	126	112	25	45	73	32	187	22	690
Nopember/Nove mber	17	35	114	82	29	56	49	31	150	15	578
Desember/Dece mber	34	45	89	57	34	56	76	51	154	22	618
Jumlah	496	456	1 320	1 032	320	758	786	283	2 320	311	8 082

 **Sumber / Source : Kantor Perpustakaan dan Arsip Daerah Kabupaten Trenggalek / Library and Regional Archive Office of Trenggalek Regency**

---

<http://treggalekkab.bps.go.id>

---

# BAB 5

Pertanian

<http://trenggalekkab.bps.go.id>

# PERTANIAN

## Agricultural

### Total Penggunaan Luas Tanah




126.140 HA


### Produksi Tanaman Bahan Pangan (Ton)



### Produksi Buah - Buahan (Kwintal)



### Produksi Sayuran (Kwintal)



### Total Petani



924

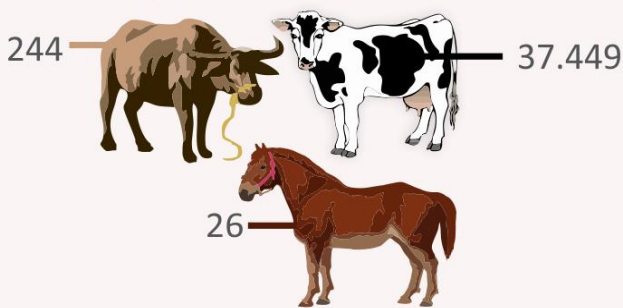
### Produksi Kebun (Ton)



### Alat - Alat Pertanian



### Populasi Ternak



### Populasi Unggas



## PENJELASAN TEKNIS

## TECHNICAL NOTES

Menurut penggunaannya, tanah atau lahan dapat dibedakan menjadi 2 bagian besar, yaitu tanah sawah dan tanah non-sawah

*Land or Plantation by its using can be divided into 2, they are rice field and non rice field*

Data pertanian tanaman bahan makanan meliputi luas panen, produksi, produktivitas dari tanaman padi, palawija, dan kacang-kacangan

*The data of foodstuff plant consists of harvest area, production, productivity of rice, palawijo and beans*

Perkebunan, dapat digolongkan ke dalam 2 kategori ; perkebunan rakyat dan perkebunan besar, dimana perkebunan besar terdiri dari perkebunan milik pemerintah dan milik swasta

*Plantation, can be divided into 2 categories ; populace plantation and big plantation Big plantation consists of government plantation And private plantation*

Data Statistik Kehutanan merupakan data sekunder yang bersumber dari Perum Perhutani Luas hutan berdasarkan tata guna hutan digolongkan atas hutan tetap dan hutan yang dikonversikan

*Forestry Statistics is a secondary data from "Perum Perhutani" Firest area based on the use of forest is divided into real forest and forest converted*

Data Populasi Ternak bersumber dari Dinas Peternakan, sedangkan data jumlah pemotongan ternak merupakan hasil survei yang dilakukan BPS

*The Data of Catle Population is from Animal Husbandary Department and the data about animal slaughtered is a result of research of BPS*

Data statistik Perikanan merupakan data sekunder yang bersumber dari Dinas Perikanan Statistik Perikanan dibedakan atas data perikanan laut dan perikanan darat

*Fishery Statixtics is a secondary data from Fishery department It is divided into sea fishery and land fishery*

**Tabel 5 1 Luas Tanah Menurut Penggunaannya (Ha) di Kabupaten Trenggalek 2016**

*Table Large of Area and The User in Trenggalek Regency 2016*

No	Penggunaan Tanah <i>Using Area</i>	Luas <i>Large</i> (HA)	Persentase <i>Percentage</i> (%)
(1)	(2)	(3)	(4)
1	Tanah sawah / <i>Rice Field</i>	12 881	1 016
2	Tanah Kering / <i>Dry Field</i>	38 269	3 080
3	Hutan (Negara) / <i>Country Forest</i>	60 948	4 831
4	Tanaman Perkebunan / <i>Planation</i>	2536	210
5	Lain-lain / <i>Others</i>	11 506	872
Jumlah / <i>Total</i>		126 140	10 000

 **Sumber : Dinas Pertanian dan Pangan Kabupaten Trenggalek**

<http://trenggalek.kab.bps.go.id>

**Tabel 5 2 Luas Tanah Sawah Menurut Pengairan dan Frekwensi Penanaman Padi (ha) di Kabupaten Trenggalek 2016**

*Tabel Rice Field Area by Irrigation and Frequency of Planting Paddy in Trenggalek Regency 2016*

NO	Sistem Pengairan <i>Irrigation System</i>	Tidak di usahakan	Satu kali <i>Once</i>	Dua kali dan lebih <i>Twice and More</i>	Jumlah <i>Total</i>
(1)	(2)	(3)	(4)	(5)	(6)
1	Teknis/ <i>Technical</i>	191	7 583	3 852	11 626
2	Setengah Teknis / <i>Semi Technical</i>	-	-	-	-
3	Sederhana PU / <i>Non Technical</i>	-	-	-	-
4	Desa/ Non PU <i>Village/ Non Public Work</i>	-	-	-	-
5	Tadah Hujan / <i>Reservoir</i>	310	78	867	1255
6	Lain-lain / <i>Others</i>	-	-	-	-
Jumlah / <i>Total</i>		501	7 661	4 719	12 881

 **Sumber : Dinas Pertanian dan Pangan Kabupaten Trenggalek**


**Jumlah Panen Rata-Rata Produksi per Hektar dan Produksi Tanaman Bahan Makanan di Kabupaten Trenggalek 2012 - 2016**  
**Tabel 5 3**  
**Table** *Harvested Area Rate of Production per Hectar and Production of Food Crap in Trenggalek Regency 2012-2016*

NO	Uraian/ Explanation	2012	2013	2014	2015	2016
(1)	(2)	(3)	(4)	(5)	(6)	(7)
1	Padi Sawah / <i>Rice Field</i>					
	- Luas Panen ( Ha ) / <i>Harvest Area</i>	22 071	24569	23241	24518	30237
	- Rata-rata Produksi per Ha ( Kw )	64,37	66,94	62,6	66,15	62,68
	<i>Rate of Production</i>					
	- Produksi ( Ton ) / <i>Production</i>	142 075	164 464	144 099	162 178	189 524
2	Padi Ladang / <i>Rice Cultivation</i>					
	- Luas Panen ( Ha ) / <i>Harvest Area</i>	6 437	6 494	5 170	5 151	5 045
	- Rata-rata Produksi per Ha ( Kw )	48,05	44,28	49,34	43,54	42,42
	<i>Rate of Production</i>					
	- Produksi ( Ton ) / <i>Production</i>	30 928	28 758	25 509	22 427	21 400
3	Padi Sawah dan Ladang/ <i>Rice Field and Cultivation</i>					
	- Luas Panen ( Ha ) / <i>Harvest Area</i>	28 508	31 063	28 411	29 669	35 282
	- Rata-rata Produksi per Ha ( Kw )	60,69	62,2	59,7	62,22	105,10
	<i>Rate of Production</i>					
	- Produksi ( Ton ) / <i>Production</i>	173 003	193 223	169 608	184 604	210 924
4	Jagung / <i>Corn</i>					
	- Luas Panen ( Ha ) / <i>Harvest Area</i>	15 412	12 964	12 953	14 321	15 938
	- Rata-rata Produksi per Ha ( Kw )	52,61	55,29	58,9	62,51	61,91
	<i>Rate of Production</i>					
	- Produksi ( Ton ) / <i>Production</i>	76 495	71 687	76 294	90 959	98 668

 Sumber : Dinas Pertanian dan Pangan Kabupaten Trenggalek



NO	Uraian/ <i>Explanation</i>	2012	2013	2014	2015	2016
(1)	(2)	(3)	(4)	(5)	(6)	(7)
5	Ubi Kayu / <i>Cassava</i>					
	- Luas Panen ( Ha )/ <i>Harvest Area</i>	17 765	16 446	16 485	14 578	8 357
	- Rata-rata Produksi per Ha ( Kw ) <i>Rate of Production</i>	266,26	240,58	258,18	240,59	246,68
	- Produksi ( Ton )/ <i>Production</i>	473 015	395 658	425 617	350 727	205 653
6	Ubi Jalar / <i>Sweet Potato</i>					
	- Luas Panen ( Ha )/ <i>Harvest Area</i>	22	23	27	4	10
	- Rata-rata Produksi per Ha ( Kw ) <i>Rate of Production</i>	182,03	148,43	190,5	131,88	134,61
	- Produksi ( Ton )/ <i>Production</i>	398	341	509	52	134
7	Kacang Tanah / <i>Peanut</i>					
	<i>Rice Field and Cultivation</i>					
	- Luas Panen ( Ha )/ <i>Harvest Area</i>	1 157	1 987	1 359	1 623	1 612
	- Rata-rata Produksi per Ha ( Kw ) <i>Rate of Production</i>	15,25	19,28	14,76	17,91	14,56
	- Produksi ( Ton )/ <i>Production</i>	1 765	3 833	2 059	2 907	2 347
8	Kacang Kedele / <i>Soybean</i>					
	- Luas Panen ( Ha )/ <i>Harvest Area</i>	5 156	3 915	5 049	5 270	4 673
	- Rata-rata Produksi per Ha ( Kw ) <i>Rate of Production</i>	15,92	16,59	17,11	19,59	19,69
	- Produksi ( Ton )/ <i>Production</i>	8 208	6 496	8 637	10 326	9 202
		17 765	16 446			

 Sumber : Dinas Pertanian dan Pangan Kabupaten Trenggalek

**Tabel 5 4    Produksi Sayuran di Kabupaten Trenggalek 2016**  
**Table            Production of Vegetables in Trenggalek Regency**  
**(Kwintal) 2016**

NO	Uraian/ Explanation	2012	2013	2014	2015	2016
(1)	(2)	(3)	(4)	(5)	(6)	(7)
1	Bawang Putih / Garlic	-	-	-	-	-
2	Bawang Merah / Onion	90	-	-	630	252
3	Kubis/Kol / Cabbage	-	-	-	-	18
4	Petsai / Sawi / Mustard Green	1 123	609	939	590	747
5	Kacang- kacangan / Beans	2 533	3 497	3 110	2 852	2 623
6	Lombok/Cabe / Chili	6 150	4 912	8 117	4 956	4 323
7	Tomat / Tomato	524	320	170	688	10
8	Terong / Egg Plant	2 332	2 421	2 237	1 710	2 552
9	Buncis / Stringbean	572	789	583	524	965
10	Ketimun / Cucumber	516	550	937	3 148	1 800
11	Labu Siam / Squash	2 933	7 227	2 440	4 029	5 810
12	Kangkung / Leafy Vegetables	2 176	2 653	1 968	2 963	1 502
13	Bayam / Spinach	339	340	469	537	470
14	Kentang / Potato	-	456	186	814	814

 **Sumber : Dinas Pertanian dan Pangan Kabupaten  
Trenggalek**

**Tabel 5 5    Produksi Buah-Buahan di Kabupaten Trenggalek  
2016**

**Table        Productions of Fruits in Trenggalek Regency  
(Kwintal)2016**

NO	Uraian/ Explanation	2012	2013	2014	2015	2016
(1)	(2)	(3)	(4)	(5)	(6)	(7)
1	Alpoket / Avocado	51 056	176 423	17 856	22 177	14 135
2	Mangga / Mango	72 654	61 364	58 160	96 795	56 101
3	Rambutan / Rambutans	25 309	87 078	16 794	23 059	2 179
4	Duku/Langsat	3 518	10 871	4 080	4 046	3 897
5	Jeruk / Orange	283	250	278	1 749	
6	Salak	34 402	111 799	61 236	50 419	51 702
7	Durian / Durians	142 764	452 031	71 944	157 314	419 344
8	Jambu Air	934	939	762	715	256
9	Jambu Biji	1 484	1 023	965	905	
10	Sawo	3 385	9 216	971	952	1 026
11	Pepaya / Papaya	3 929	4 824	9 329	6 703	7 032
12	Pisang / Banana	118 991	260 484	250 473	167 866	161 759
13	Nanas / Pineapple	63	76	35	117	870
14	Manggis / Mangosteen	5 076	15 179	618	19 766	34 519

**Sumber : Dinas Pertanian dan Pangan Kabupaten  
Trenggalek**

<http://trenggalek.kab.bps.go.id>

**Tabel 5 6 Luas Panen Rata-Rata Produksi dan Persediaan Bahan Makanan di Kabupaten Trenggalek 2016**

*Harvested Area the Rate of Production and Supply Food Stuff in Trenggalek Regency(Kg/Kapital/Tahun/Eq Beras) 2016*

NO	Jenis Komoditi <i>Kind of Commodity</i>	Luas Panen Bersih (Ha)	Rata-rata Produksi ( Kw/ Ha )	Produksi (Ton)
(1)	(2)	(3)	(4)	(5)
1	Padi	35 282	5 978	210 925
2	Jagung	15 938	6 191	98 668
3	Ubi Kayu	8 357	24 608	205 653
4	Ubi Jalar	10	13 461	134
5	Kacang Tanah	1 612	1 456	2 347
6	Kacang Kedelai	4 673	1 969	9 202

● Sumber : Dinas Pertanian dan Pangan Kabupaten Trenggalek

**Tabel 5 7 Realisasi Tanaman Pangan di Kabupaten Trenggalek 2016**

**Table Realization Plants Crop and Field Crop in Trenggalek Regency 2016**

No	Jenis Komoditi <i>Kind of Commodity</i>	Realisasi Tanam (HA)	Luas Panen Bersih (HA)	Puso (HA)
(1)	(2)	(3)	(4)	(5)
1	Padi	36476	35282	43
2	Jagung	16145	15938	194
3	Ubi Kayu	12362	8357	na
4	Ubi Jalar	10	10	na
5	Kacang Tanah	1618	1612	5
6	Kacang Kedele	6051	4673	1447

 Sumber : Dinas Pertanian dan Pangan Kabupaten Trenggalek

<http://trenggalek.kab.bps.go.id/>

**Tabel 5 8 Perkumpulan Petani Menurut Jenisnya di Kabupaten Trenggalek 2016**

**Tabel Farmer Association by Type in Trenggalek Regency 2016**

Kode Wil Area Code	Kecamatan Sub Regency	Kelompok Dewasa	Kelompok wanita	Kelompok Pemuda	Kelompok P4S	Kelompok Asosiasi Tani
(1)	(2)	(3)	(4)	(5)	(6)	(7)
3503010	Panggul	75	2			
3503020	Munjungan	61	21			
3503030	Watulimo	87	13		1	
3503040	Kampak	55	9			
3503050	Dongko	52	10		1	
3503060	Pule	59	15			
3503070	Karangan	47	9			
3503071	Suruh	52	7		1	
3503080	Gandusari	44	13			
3503090	Durenan	46	18			
3503100	Pogalan	42	9		1	
3503110	Trenggalek	42	13		1	
3503120	Tugu	72	15			
3503130	Bendungan	46	15			
Jumlah / Total		780	169		5	

**Sumber : Dinas Pertanian dan Pangan Kabupaten Trenggalek**

TABEL 5 8 PERKUMPULAN PETANI MENURUT JENISNYA DI KABUPATEN TRENGGALEK 2016

Kode Wil Area Code	Kecamatan Sub Regency	Kelompok Koperasi Tani	Gapoktan PUAP	HIPPA	Jumlah / Total (kol 3 s/d 10)
(1)	(2)	(3)	(4)	(5)	(6)
3503010	Panggul	5	17	17	116
3503020	Munjungan	5	11	11	109
3503030	Watulimo	4	12	9	126
3503040	Kampak	4	6	7	81
3503050	Dongko	4	10	10	87
3503060	Pule	5	10	10	99
3503070	Karangan	3	12	11	82
3503071	Suruh	2	7	7	76
3503080	Gandusari	5	11	11	84
3503090	Durenan	6	14	13	97
3503100	Pogalan	2	10	10	74
3503110	Trenggalek	5	13	13	87
3503120	Tugu	6	15	15	123
3503130	Bendungan	5	8	6	80
Jumlah / Total		61	156	150	1 321

● Sumber : Dinas Pertanian dan Pangan Kabupaten  
Trenggalek

**Tabel 5 9      Alat-Alat Pertanian Yang Masih Dapat  
Dipergunakan di Kabupaten Trenggalek 2016**  
*Table            Farming Tools Which can be used in Trenggalek  
Regency 2016*

Kode Wil Area Code	Kecamatan Subdistrict	Traktor Pengolah Tanah		Pemberantas Jasad Pengganggu	
		Roda 2	Roda 4	Hand- spray	Emposan
(1)	(2)	(3)	(4)	(5)	(6)
3503010	Panggul	128	1	55	
3503020	Munjungan	78		422	
3503030	Watulimo	59		171	
3503040	Kampak	31	1	60	
3503050	Dongko	27		175	
3503060	Pule	34		387	
3503070	Karangan	125	2	745	11
3503071	Suruh	31		648	
3503080	Gandusari	82	2	8 388	4
3503090	Durenan	82	2	11 639	
3503100	Pogalan	89	1	414	3
3503110	Trenggalek	89		560	
3503120	Tugu	74	1	320	
3503130	Bendungan	21		138	
Jumlah / Total		950	10	13 556	18

Sumber : Dinas Pertanian dan Pangan Kabupaten Trenggalek



**Tabel 5 10 Sarana Pengairan dan Bangunan Pengairan untuk Pertanian Menurut Jenisnya di Kabupaten Trenggalek 2016**

*Table Instrument of Irrigation and Irrigation Building for Farming by Kinds in Trenggalek Regency 2016*


Kode Wil Area Code	Kecamatan Subdistrict	Sarana Pengairan		Bangunan Pengairan			Jumlah Total
		Dam	Pompa Air	Bebas	Sadap	Lainnya	
(1)	(2)	(3)	(4)	(5)	(6)	(7)	(8)
3503010	Panggul	2	-				
3503020	Munjungan	2	-				
3503030	Watulimo	1	-				
3503040	Kampak	3	10				
3503050	Dongko	3	-				
3503060	Pule	2	-				
3503070	Karangan	1	19				
3503071	Suruh	2	-				
3503080	Gandusari	5	18				
3503090	Durenan	2	9				
3503100	Pogalan	4	10				
3503110	Trenggalek	1	10				
3503120	Tugu	2	20				
3503130	Bendungan						
Jumlah / Total		30	96	-	-	-	-

 Sumber : Dinas Pertanian dan Pangan Kabupaten Trenggalek

<http://trenggalek.kab.bps.go.id>

**Tabel 5 11 Sumber Air Minum Menurut Jenisnya dan Jumlah Organisasi HIPPA Menurut Kategori di Kabupaten Trenggalek 2016**  
*The Sources of Drinking Water by Kinds and Number of HIPPA Organization by Categories in Trenggalek Regency 2016*

Kode Wil Area Code	Kecamatan Subdistrict	Sumber Air				HIPPA*)		
		Irigasi	Air Minum **)	Irigasi Air Minum	Jumlah Total	Maju	Pembinaan	Jumlah Total
(1)	(2)	(3)	(4)	(5)	(6)	(7)	(8)	(9)
3503010	Panggul						1	1
3503020	Munjungan					1		1
3503030	Watulimo						3	3
3503040	Kampak						3	3
3503050	Dongko						3	3
3503060	Pule						1	1
3503070	Karangan						6	6
3503071	Suruh						3	3
3503080	Gandusari					1	2	3
3503090	Durenan					1	5	6
3503100	Pogalan						5	5
3503110	Trenggalek						2	2
3503120	Tugu						4	4
3503130	Bendungan						1	1
Jumlah / Total						3	39	42

 Sumber : Dinas Pertanian dan Pangan Kabupaten Trenggalek

<http://trenggalek.bps.go.id>

**Tabel 5 13 Jumlah Petak Tersier Dan Luas Baku Sawah di Kabupaten Trenggalek 2016**  
***The Number of Tertiary Portion of RicePaddy Tersier and Large of Basic Field in Trenggalek Regency 2016***

	Kode Wil Kecamatan Area Code Subdistrict	Jumlah Petak Tersier	Luas baku Sawah / Large of Basic Field (Ha)			
			Teknis	½ Teknis	Non Teknis	Jumlah/ Total
(1)	(2)	(3)	(4)	(5)	(6)	(7)
3503010	Panggul	190	1 311	na	na	na
3503020	Munjungan	240	800	na	na	na
3503030	Watulimo	170	4 252	na	na	na
3503040	Kampak	120	338	na	na	na
3503050	Dongko	185	893	na	na	na
3503060	Pule	110	531	na	na	na
3503070	Karangan	430	1 385	na	na	na
3503071	Suruh	135	354	na	na	na
3503080	Gandusari	430	971	na	na	na
3503090	Durenan	385	1 298	na	na	na
3503100	Pogalan	290	1 027	na	na	na
3503110	Trenggalek	370	945	na	na	na
3503120	Tugu	260	972	na	na	na
3503130	Bendungan	105	358	na	na	na
Jumlah/ Total		3 420	11 626	na	na	na

● Sumber : Dinas Pertanian dan Pangan Kabupaten Trenggalek

<http://trenggalek.kab.go.id>

**Tabel 5 14**      **Produksi Tanaman Perkebunan di Kabupaten**  
**Trenggalek 2016**  
*Table*            *Production of Estate Plants in Trenggalek Regency (Ton)*  
**2016**

Kode Wil Area Code	Kecamatan Subdistrict	Kelapa/ Coconut	Cengkeh/ Clove	Kopi/ Coffee	Kakao/ Cocoa	Tebu/ Sugarca- ne
(1)	(2)	(3)	(4)	(5)	(6)	(7)
3503010	Panggul	2 663,64	110,4	142,4	78,34	-
3503020	Munjungan	4 102,91	884,32	34,4	21,15	-
3503030	Watulimo	10 769,21	251,42	28,32	87,12	557,5
3503040	Kampak	675,89	59,41	44,4	98,80	1 050
3503050	Dongko	2 455,9	163, 27	19,83	138,32	1 015
3503060	Pule	381,71	113, 91	20,22	108,69	3 587,50
3503070	Karangan	1 842,68	-	6,73	175,83	5635,00
3503071	Suruh	594,55	102,28	3,09	169,75	356,3
3503080	Gandusari	298,69	0,79	-	68,1	-
3503090	Durenan	375,71	-	-	20,6	4 681,6
3503100	Pogalan	38,97	-	6,05	34,98	2 569,70
3503110	Trenggalek	249,01	2,85	1 125	13,33	2 450
3503120	Tugu	1 756,85	11,03	-	109,73	1 624,7
3503130	Bendungan	363,01	8,44	9,77	47,16	-
Jumlah / Total		16 878,73	1 708,12	316 335	1 171,90	23 547,3

● Sumber : Dinas Pertanian dan Pangan Kabupaten Trenggalek

<http://trenggalek.kab.bps.go.id>

Kode Wil Area Code	Kecamatan sub Regency	Vanili	Jambu Mete/ cashewfruit	Nilam	Kapuk Randu/ Barn
(1)	(2)	(8)	(9)	(10)	(11)
3503010	Panggul	-	-	107,21	-
3503020	Munjungan	-	-	-	-
3503030	Watulimo	1,68	-	98,7	-
3503040	Kampak	-	-	14,4	-
3503050	Dongko	-	-	247,79	-
3503060	Pule	0,66	-	46,9	2,73
3503070	Karangan	-	-	-	-
3503071	Suruh	3,62	-	26,98	-
3503080	Gandusari	-	-	-	-
3503090	Durenan	-	-	-	-
3503100	Pogalan	-	-	-	-
3503110	Trenggalek	-	-	-	-
3503120	Tugu	-	-	-	-
3503130	Bendungan	-	-	6,5	0,92
Jumlah / Total		5,96	-	547,77	3,65

● Sumber : Dinas Pertanian dan Pangan Kabupaten Trenggalek

**Tabel 5 15 Luas Areal Tanaman Perkebunan di Kabupaten Trenggalek 2016**  
**Table Production of Estate Plants in Trenggalek Regency (Ton) 2016**

Kode Wil Area Code	Kecamatan Subdistrict	Kelapa/ Coconut	Cengkeh/ Clove	Kopi/ Coffee	Kakao/ Cocoa	Tebu/ Sugarca- ne
(1)	(2)	(3)	(4)	(5)	(6)	(7)
3503010	Panggul	1 745,05	810	43,05	119,25	
3503020	Munjungan	987,22	699,08	58,38	59,56	
3503030	Watulimo	1 275,50	913,75	63,50	293,75	8,25
3503040	Kampak	642	483	44,75	414	15
3503050	Dongko	1 019,59	7 003	37,9	242,6	14,5
3503060	Pule	639,25	1 048,50	59,5	733,25	51,25
3503070	Karangan	1 841,25	-	33,25	646,25	80,5
3503071	Suruh	726,46	545,18	3,8	416,82	5,09
3503080	Gandusari	895,8	57,47	19,25	246,9	
3503090	Durenan	500,12	20,76	0,5	315,34	66,88
3503100	Pogalan	50,81	-	10,22	64,43	36,71
3503110	Trenggalek	358,25	15,75	3,5	39,75	35
3503120	Tugu	1 413,26	117,23	2,5	214,36	23,21
3503130	Bendungan	601,6	327,25	74,25	290,25	
Jumlah / Total		12 696,16	5 738,54	454,37	3 914,51	336,39

 Sumber : Dinas Pertanian dan Pangan Kabupaten Trenggalek

TABEL 5.15 LUAS AREAL TANAMAN PERKEBUNAN DI KABUPATEN TRENGGALEK 2016

Kode Wil <i>Area Code</i>	Kecamatan <i>Subdistrict</i>	Vanili	Nilam	Kapuk Randu/ <i>Barn</i>
(1)	(2)	(3)	(4)	(5)
3503010	Panggul	3,59		7,5
3503020	Munjungan			
3503030	Watulimo	4,25		0,25
3503040	Kampak	12		5,5
3503050	Dongko	3,15		8
3503060	Pule	4		6,5
3503070	Karangan			10,44
3503071	Suruh	1 95		1,13
3503080	Gandusari			9
3503090	Durenan			
3503100	Pogalan			0,85
3503110	Trenggalek			4
3503120	Tugu			
3503130	Bendungan	350		4
Jumlah / <i>Total</i>		32,44		57,17

● Sumber : Dinas Pertanian dan Pangan Kabupaten Trenggalek

**Tabel 5 16** Jumlah Tanaman Perkebunan Menurut Produktivitasnya di Kabupaten Trenggalek 2016  
*Number of Estate Plants and Its Productivity in Trenggalek Regency (Ribuan Pohon) 2016*

Produktivitas <i>Productivity</i>	Tahun/ <i>Year</i>	Kelapa/ <i>Coconut</i>	Cengkeh/ <i>Clove</i>	Kopi/ <i>Coffee</i>	Kakao/ <i>Cocoa</i>	Tebu/ <i>Sugarca- ne</i>
(1)	(2)	(3)	(4)	(5)	(6)	(7)
1 Belum Menghasilkan	<b>2016</b>	1 799,91	2 468 95	105,03	1 430,24	336,79
	2015	201,75	439,80	73,60	1 332,69	
	2014	156,3	399,4	83,75	1 318,00	17 250 00
	2013	NA	NA	NA	NA	
2 Sudah Menghasilkan	<b>2016</b>	9 934,17	2 535,12	323,72	2 054,83	2 361
	2015	1 323,00	558,59	572,02	2 271,92	
	2014	1 076,50	259,70	975,00	22 850,00	
	2013	NA	NA	NA	NA	NA
3 Tidak Menghasilkan	<b>2016</b>	991,98	734,47	25,62	429,45	
	2015	106,47	124,71	47,20	403,89	
	2014	94,8	127,80	82,50	4 080,00	
	2013	NA	NA	NA	NA	

 Sumber : Dinas Pertanian dan Pangan Kabupaten Trenggalek

<http://trenggalek.kab.go.id>



TABEL 5.16 JUMLAH TANAMAN PERKEBUNAN MENURUT PRODUKTIVITASNYA DI KABUPATEN TRENGGALEK 2016

Produktivitas <i>Productivity</i>	Tahun/ <i>Year</i>	Vanili	Jambu Mete/ <i>Cashewfruit</i>	Nilam	Kapuk Randu/ <i>Barn</i>
(1)	(2)	(3)	(4)	(5)	(6)
1 Belum Menghasilkan	<b>2016</b>	16,28	9,20	172,75	10,45
	2015	5,92	11,00	158,73	17,14
	2014	5 000	1,53	-	0,37
	2013	NA	NA	NA	NA
2 Sudah Menghasilkan	<b>2016</b>	10,71	22,7	68,05	30,5
	2015	24,75	31,5		54,27
	2014	1 010	5,59	3 075,00	7,65
	2013	NA	NA	NA	NA
3 Tidak Menghasilkan	<b>2016</b>	5,45	19,09	-	16,22
	2015	1,75	19,5	-	18,08
	2014	90,00	0,78	-	0,70
	2013	NA	NA	NA	NA

● Sumber : Dinas Pertanian dan Pangan Kabupaten  
Trenggalek

**Tabel 5 17 Peremajaan Tanaman Perkebunan di Kabupaten Trenggalek 2016**  
**Table Replant of Estate Plants in Trenggalek Regency 2016**

No	Uraian / Explanation	2012	2013	2014	2015	2016
(1)	(2)	(3)	(4)	(5)	(6)	(7)
1	Kelapa/ Coconut					
	- Luas (Ha)	125 Ha	NA	26	60 Ha	
	- Jumlah Pohon (Batang)	-	-	12 500	7 500	
2	Cengkeh/ Clove					
	- Luas (Ha)	100 Ha	NA	386	150 Ha	
	- Jumlah Pohon (Batang)				22 500	
3	Kopi/ Coffee					
	- Luas (Ha)	-	-	2	-	7,5
	- Jumlah Pohon (Batang)	-	-	NA	-	12 000
4	Kakao/ Cocoa					
	- Luas (Ha)	400 Ha	NA	6,2	350 Ha	150 Ha
	- Jumlah Pohon (Batang)				2 800	120 000
5	Tebu/ Sugarcane					
	- Luas (Ha)	-	-	NA	200 Ha	200 Ha
	- Jumlah Pohon (Batang)	-	-	NA	-	
6	Vanili					
	- Luas (Ha)	-	-	NA	-	
	- Jumlah Pohon (Batang)	-	-	NA	-	
7	Jambu Mete / Cashewfruit					
	- Luas (Ha)	-	-	NA	-	
	- Jumlah Pohon (Batang)	-	-	NA	-	
8	Asem Jawa/ Tamarind					
	- Luas (Ha)	-	-	NA	-	
	- Jumlah Pohon (Batang)	-	-	NA	-	
9	Kapuk Randu/ Barn					
	- Luas (Ha)	-	-	NA	-	
	- Jumlah Pohon (Batang)	-	-	NA	-	



Sumber : Dinas Pertanian dan Pangan Kabupaten Trenggalek

**Tabel 5 23** Populasi Ternak Besar di Kabupaten Trenggalek (Ekor) 2016

**Table** *Population of Big Livestock in Trenggalek Regency (Tales) 2016*

Kode Wil Area Code	Kecamatan Subdistrict	Sapi Potong	Sapi Perah	Kerbau	Kuda
(1)	(2)	(3)	(4)	(5)	(6)
3503010	Panggul	4 073		26	
3503020	Munjungan	655		52	
3503030	Watulimo	561		37	
3503040	Kampak	1 443	9	1	
3503050	Dongko	1 657	25	9	
3503060	Pule	3 128	417	7	
3503070	Karangan	3 317	15		8
3503071	Suruh	1 369	94		1
3503080	Gandusari	2 051		2	3
3503090	Durenan	2 107		4	
3503100	Pogalan	2 514	51		1
3503110	Trenggalek	1 840	3	76	4
3503120	Tugu	4 199	28	6	4
3503130	Bendungan	4 973	4 548	26	-
Jumlah / Total		33 887	5 190	246	21

 Sumber : Dinas Pertanian dan Pangan Kabupaten Trenggalek

<http://trenggalek.kab.bps.go.id>

**Tabel 5 24** Populasi Ternak Kecil di Kabupaten Trenggalek (Ekor) 2016  
**Table** *Population of Small Livestock in Trenggalek Regency (Tales) 2016*

Kode Wil <i>Area Code</i>	Kecamatan <i>Subdistrict</i>	Kambing	Domba	Babi
(1)	(2)	(3)	(4)	(5)
3503010	Panggul	38 836	1 343	
3503020	Munjungan	17 799	1 493	
3503030	Watulimo	22 465	822	
3503040	Kampak	25 694	279	
3503050	Dongko	47 810	121	
3503060	Pule	93 976	336	
3503070	Karangan	16 391	676	
3503071	Suruh	21 226	205	
3503080	Gandusari	46 967	299	
3503090	Durenan	15 328	351	
3503100	Pogalan	11 893	1 465	
3503110	Trenggalek	11 051	1 794	
3503120	Tugu	19 197	668	5
3503130	Bendungan	24 734	546	
Jumlah / <i>Total</i>		383 367	10 398	5

 Sumber : Dinas Pertanian dan Pangan Kabupaten Trenggalek

<http://trenggalek.kab.go.id>

**Tabel 5 25 Populasi Unggas dan Aneka Ternak Menurut Jenisnya di Kabupaten Trenggalek (Ekor) 2016**

*Table Poultry Population and Livestock Multifarious According of Type in Trenggalek Regency 2016*

Kode Wil Area Code	Kecamatan/ Subdistrict	Ayam buras	Ayam Ras		Itik/ Itik Manila	Kelinci	Enthok	Lain-lain
			Peda ging	Pe- telor				
(1)	(2)	(3)	(4)	(5)	(6)	(7)	(8)	(9)
3503010	Panggul	73 202	198	1 276	2 006	334	8 192	-
3503020	Munjungan	43 916	2 251	5 129	4 150	104	2 093	-
3503030	Watulimo	63 648	8 353	9 657	2 490	30	676	4 539
3503040	Kampak	32 526	25 930	960 829	7 572	221	2 050	34 042
3503050	Dongko	89 035	119	7 040	3 324	785	749	-
3503060	Pule	145 152	-	26 961	1 442	1384	932	-
3503070	Karangan	63 175	23 332	295 804	5 125	386	4 570	18 725
3503071	Suruh	36 315	49 992	5 735	3 344	567	2 359	497
3503080	Gandusari	66 991	10 847	559,323	32 190	538	10 577	22 881
3503090	Durenan	60 745	6 470	48,661	83 816	482	14 088	65 323
3503100	Pogalan	77 049	6 173	17,655	18 758	58	5 146	14 539
3503110	Trenggalek	41 554	6 311	9,391	5 943	555	3 728	5 084
3503120	Tugu	103 619	3 988	21,816	8 166	664	3 242	8 234
3503130	Bendungan	55 106	282	-	867	305	462	-
Jumlah / Total		952 033	144 246	1 969 277	179 193	6 413	58 864	173 864

● Sumber : Dinas Pertanian dan Pangan Kabupaten Trenggalek

**Tabel 5 26** Jumlah Pemotongan Ternak Tercatat Menurut Jenis Ternak di Kabupaten Trenggalek 2016  
*Table* *Number of Slaughtered Livestock by its Kind in Trenggalek Regency 2016*


Kode Wil / Area Code	Kecamatan Subdistrict	Sapi	Kerbau	Kambing	Domba
(1)	(2)	(3)	(4)	(5)	(6)
3503010	Panggul	218		1 744	62
3503020	Munjungan	173		847	323
3503030	Watulimo	43		576	19
3503040	Kampak	44		667	6
3503050	Dongko	33		561	19
3503060	Pule	38		1 031	8
3503070	Karangan	406		1 237	15
3503071	Suruh	28		436	58
3503080	Gandusari	73		1 238	5
3503090	Durenan	70		1 279	58
3503100	Pogalan	626		1 887	33
3503110	Trenggalek	689		1 277	41
3503120	Tugu	419		1 701	15
3503130	Bendungan	10		33 100	15
Jumlah / Total		2 870		14 822	627

 Sumber : Dinas Pertanian dan Pangan Kabupaten Trenggalek

<http://trenggalek.kab.bps.go.id>

**Tabel 5 28**      **Produksi Daging Telur dan Susu di Kabupaten Trenggalek 2016**  
**Table**              **Production of Meat Egg and Milk in Trenggalek Regency 2016**

No	Jenis Produksi <i>Kind of Production</i>	2012	2013	2014	2015	2016
(1)	(2)	(3)	(4)	(5)	(6)	(7)
1	<b>Daging ( Ton )</b>	<b>4 895,14</b>	<b>4 649,15</b>	<b>3 796,54</b>	<b>4 395,19</b>	<b>5 740,05</b>
	- Sapi	105,01	781,36	1 187,07	1 275,08	1 221,93
	- Kerbau	2,2	1,07	1,76	0,90	1,84
	- Kambing	716,8	798,09	868,92	843,11	839,47
	- Babi	0,43	-	-	-	-
	- Domba	105,73	50,88	44,23	46,17	5 300
	- Ayam Buras	861,72	881,37	843,03	1 112,16	1 171,93
	- Ayam Ras	2960,10	2 144,33	1 995,80	2 393,75	2 424,66
	- Itik /Entok	56,65	42,93	42,8	102,20	80,22
2	<b>Telur ( Ton )</b>	<b>1 988,56</b>	<b>1 917,52</b>	<b>2 103,66</b>	<b>2 729,27</b>	<b>2 314,58</b>
	- Ayam Buras	332,83	339,92	617,68	494,89	523,56
	- Ayam Ras	1 147,55	1 063,98	972,36	1 149,48	1 184,95
	- Itik/Entok	541,18	513,6	513,62	1 084,90	1 129,63
3	<b>Susu ( Ribu Liter )</b>	<b>7 537,00</b>	<b>6 237 120,00</b>	<b>6 387 500,00</b>	<b>6 325,00</b>	<b>6 995 000,43</b>
<b>JUMLAH / TOTAL</b>		<b>14 420,7</b>	<b>6 243 609</b>	<b>6 244 824</b>	<b>6 928 180</b>	<b>7 003 055,06</b>

 **Sumber : Dinas Pertanian dan Pangan Kabupaten Trenggalek**

<http://trenggalek.kab.go.id>

**Tabel 5 29** Jumlah Usaha Perusahaan Peternakan Rumah Potong Hewan Dan Pasar Hewan di Kabupaten Trenggalek 2016

*Table* Number of Poultry Bussines House of Animal Slaughter and Livestock Market in Trenggalek Regency 2016

No	Jenis Produksi <i>Kind of Production</i>	2012	2013	2014	2015	2016
(1)	(2)	(3)	(4)	(5)	(6)	(7)
1	Usaha/ Persh Peternakan	<b>105</b>	<b>112</b>	<b>120</b>	<b>120</b>	<b>120</b>
	- Babi	1	1	1	1	
	- Ayam Ras	56	60	60	60	60
	- Lainnya	48	51	51	51	51
2	Rumah Potong Hewan	<b>11</b>	<b>9</b>	<b>11</b>	<b>11</b>	<b>11</b>
3	Pasar Hewan	<b>11</b>	<b>11</b>	<b>11</b>	<b>11</b>	<b>11</b>
<b>JUMLAH/TOTAL</b>		<b>232</b>	<b>244</b>	<b>254</b>	<b>254</b>	<b>253</b>

 Sumber : Dinas Pertanian dan Pangan Kabupaten Trenggalek

<http://trenggalek.kkab.bps.go.id>



**Tabel 5 30 Pelaksanaan Inseminasi Buatan Pada Ternak Sapi Potong dan Pengadaan Bibit Ternak di Kabupaten Trenggalek 2016**  
***The Implementation Artificial Insemination On Beef Cattle and The Supplying of Breed of Cattle in Trenggalek Regancy 2016***

No	Uraian / Explanation	2012	2013	2014	2015	2016
(1)	(2)	(3)	(4)	(5)	(6)	(7)
1	Inseminasi					
	<b>* Akseptor</b>	<b>19 752</b>	<b>12 752</b>	<b>15 691</b>	<b>15 443</b>	
	- Sapi Potong	-	-	15 367	14 980	20 000
	- Sapi Perah	-	-	245	384	600
	- Kambing	-	-	79	79	-
	<b>* Pelaksanaan</b>	<b>23 581</b>	<b>14 447</b>	<b>19 504</b>	<b>20 191</b>	
	- Sapi Potong	-	-	19 043	19 538	22 305
	- Sapi Perah	-	-	367	479	630
	- Kambing	-	-	94	174	
	<b>* Kelahiran</b>	<b>16 880</b>	<b>9 554</b>	<b>10 602</b>	<b>12 243</b>	
	- Jantan	7 927	4 436	5 046	5 816	
	- Sapi Potong	-	-	4 956	5 700	5 975
	- Sapi Perah	-	-	69	97	98
	- Kambing	-	-	20	19	
	- Betina	8 953	5 118	5 556	66 427	
	- Sapi Potong	-	-	5 433	6 326	6 525
	- Sapi Perah	-	-	101	84	92
	- Kambing	-	-	22	17	
2	Pengadaan Bibit Ternak					
	- Sapi Potong	20	24	67	26	
	- Sapi Perah	-	81	2	-	
	- Kerbau	8	-	-	-	
	- Kambing	619	-	880	1 019	
	- Domba	-	104	-	191	
	- Kelinci	-	-	-	-	
	- Ayam	95	10 250	-	480	
	- Itik	-	1 460	8 200	-	

 Sumber : Dinas Pertanian dan Pangan Kabupaten Trenggalek

**Tabel 5 31 Pencegahan Penyakit Menular Pada Ternak Dan Unggas Di Kabupaten Trenggalek 2016**  
***The Prevention of Infections Disease on Cattle and Poultry in Trenggalek Regency 2016***

No	Uraian / Explanation	2012	2013	2014	2015	2016
(1)	(2)	(3)	(4)	(5)	(6)	(7)
1	N D ( Tetelo )					
	- Target	-	-	-	-	-
	- Realisasi	-	-	-	-	33 525
2	S E (Ngorok)					
	- Target	-	-	-	-	-
	- Realisasi	-	-	-	-	-
3	Tuberkulinsi	-	-	-	-	-
4	Rabies					
	- Target	-	-	-	-	-
	- Realisasi	-	-	-	-	-
5	Eliminasi					
	- Target	-	-	-	-	-
	- Realisasi	-	-	-	-	-
6	Brucellosis	300	-	3 000	3 000	-
7	Avian Influenza					
	- Target	655 000	80 000	120 000	120 000	
	- Realisasi	690 000	80 000	120 000	120 000	

 Sumber : Dinas Pertanian dan Pangan Kabupaten Trenggalek

**Tabel 5 32 Jumlah Rumah Tangga Perikanan Menurut Jenisnya Di Kabupaten Trenggalek 2016**

*Table The Number of House of Fishery by Type in trenggalek Regency 2016*

Kode Wil Area Code	Kecamatan Subdistrict	Perikanan Tangkap		Perikanan Budidaya		Jumlah / Total
		Perikanan Tangkap Laut	Perikanan Tangkap Perairan Umum Daratan	Budidaya Kolam	Budidaya Tembak	
(1)	(2)	(3)	(4)	(5)	(6)	(7)
3503010	Panggul	242	-	73	9	324
3503020	Munjungan	743	9	11	2	765
3503030	Watulimo	822	21	204	1	1 048
3503040	Kampak		17	81		98
3503050	Dongko		-	71		71
3503060	Pule		8	83		91
3503070	Karangan		-	224		224
3503071	Suruh		50	45		95
3503080	Gandusari		-	196		196
3503090	Durenan		-	229		229
3503100	Pogalan		13	334		347
3503110	Trenggalek		28	184		212
3503120	Tugu		154	146		300
3503130	Bendungan		-	136		136
Jumlah / Total		1 807	300	2 017	12	2 329

 Sumber : Dinas Perikanan Kabupaten Trenggalek

<http://trenggalek.kab.bps.go.id>

**Tabel 5 33 Rumah Tangga Perikanan Laut Menurut Jenis alat Penangkapan Ikan Di Kabupaten Trenggalek 2016**  
**Table House of Sea Fishery by Kind of Fishing Tools in Trenggalek Regency 2016**

Kode Wil / Area Code	Kecamatan/ Subdistrict	Pukat Pantai	Pukat Cincin	Jaring Insang Hanyut	Jaring Klitik/ eder	Jaring Insang Tetap
(1)	(2)	(3)	(4)	(5)	(6)	(7)
3503010	Panggul	5	-	-	70	-
3503020	Munjungan	5	6	-	125	-
3503030	Watulimo	7	152	36	63	-
3503040	Kampak	-	-	-	-	-
3503050	Dongko	-	-	-	-	-
3503060	Pule	-	-	-	-	-
3503070	Karangan	-	-	-	-	-
3503071	Suruh	-	-	-	-	-
3503080	Gandusari	-	-	-	-	-
3503090	Durenan	-	-	-	-	-
3503100	Pogalan	-	-	-	-	-
3503110	Trenggalek	-	-	-	-	-
3503120	Tugu	-	-	-	-	-
3503130	Bendungan	-	-	-	-	-
Jumlah / Total		17	158	36	258	0

● **Sumber : Dinas Perikanan Kabupaten Trenggalek**

<http://trenggalekkab.bps.go.id>

TABEL 5.33 RUMAH TANGGA PERIKANAN LAUT MENURUT JENIS ALAT PENANGKAPAN IKAN DI KABUPATEN TRENGGALEK 2016

Kode Wil. Area Code	Kecamatan/ Subdistrict	Bagan Apung	Rawai	Pancing Lain TONDA,ULUR	Payang	Jaring Udang	Jumlah/ Total
(1)	(2)	(3)	(4)	(5)	(6)	(7)	(8)
3503010	Panggul	-	-	167	-	-	242
3503020	Munjungan	-	-	607	-	-	743
3503030	Watulimo	-	-	546	18	-	822
3503040	Kampak	-	-	-	-	-	-
3503050	Dongko	-	-	-	-	-	-
3503060	Pule	-	-	-	-	-	-
3503070	Karangan	-	-	-	-	-	-
3503071	Suruh	-	-	-	-	-	-
3503080	Gandusari	-	-	-	-	-	-
3503090	Durenan	-	-	-	-	-	-
3503100	Pogalan	-	-	-	-	-	-
3503110	Trenggalek	-	-	-	-	-	-
3503120	Tugu	-	-	-	-	-	-
3503130	Bendungan	-	-	-	-	-	-
Jumlah / Total		0	0	1 320	18	0	1 807

● Sumber / Source : Dinas Perikanan Kabupaten Trenggalek / Ocean and Fishery Services of Trenggalek

**Table 5.34 PERAHU /KAPAL PENANGKAP IKAN MENURUT JENISNYA DI KABUPATEN TRENGGALEK, 2016**  
**Fishing Boats/ Ship According To Type in Trenggalek Regency,2016**

Kapal Motor					Motor Tempel	Perahu Tanpa Motor				Jumlah / Total
Ukuran Kapal Motor						Jukung	Perahu Papan			
< 5 GT	5 - 10 GT	10 -20 GT	20 - 30 GT	30 - 50 GT				Kecil	Sedang	Besar
(1)	(2)	(3)	(4)	(5)	(6)	(7)	(8)	(9)	(10)	(11)
1441	101	94	60	6	-	-	105	-	-	1 807
1441	101	94	60	6	-	-	105	-	-	1 807

 **Sumber / Source : Dinas Perikanan Kabupaten Trenggalek / Ocean and Fishery Services of Trenggalek**

<http://trenggalekkab.go.id>

**Tabel 5 35** Produksi ikan Laut Menurut Jenis Alat Tangkap di Kabupaten Trenggalek (Ton) 2016  
**Table** *Production of Sea Fish by Kinds of Fishing Tool in Trenggalek Regency (Tons) 2016*

No	Jenis Alat Tangkap/ Kinds of Fishing Tools	2012	2013	2014	2015	2016
(1)	(2)	(3)	(4)	(5)	(6)	(7)
1	Pukat Pantai	8,30	36,09	66,47	30,91	57,200
2	Tromol Net	6,20	2,30	1,45	2,81	-
3	Jaring Insang	169,30	301,70	119,26	159,62	59,900
4	Jaring Klitik	166,20	93,40	65,47	51,66	30,000
5	Pukat Cincin	35 516,10	33 982,57	16 752,20	21 264,42	2 4888,00
6	Pancing	983,90	1 733,00	1 249,69	2 229,04	1 939,56
7	Jaring Angkat	-	-	277,09		0000
8	Payang	61,30	400,80	-	995 03	109,000
9	Pancing Prawe	-	-	-	-	-
10	Lainnya	84,40	-	-	-	-
	Jumlah / Total	37 070,40	36 549,86	18 531,63	24 733,49	4 632,98

 **Sumber : Dinas Perikanan Kabupaten Trenggalek**

**Tabel 5 36 Nilai Produksi Ikan Laut Menurut Jenis Alat Tangkap di Kabupaten Trenggalek (Jutaan Rupiah) 2016**  
**Table Production Value of Sea Fish by Kinds of Fishing Tools in Trenggalek Regency (Million Rp) 2016**

No	Jenis Alat Tangkap/ Kinds of Fishing Tools	2012	2013	2014	2015	2016
(1)	(2)	(3)	(4)	(5)	(6)	(7)
1	Pukat Pantai	135,60	374,99	953,69	320,64	79 000
2	Tromol Net	297,50	386,07	437,50	273,15	-
3	Jaring Insang	1 816,94	2969,09	1 615,44	2 262,45	1 110,306
4	Jaring Klitik	1 263,23	727,01	1 087,46	638,39	452,390
5	Pukat Cincin	1 3737,9 57	154 330 ,90	105 932, 26	141 286,97	22 151,853
6	Pancing	12 793,55	18 093,36	19 008,60	38 507,11	68 784,920
7	Jaring Angkat	-	-	-	-	-
8	Payang	151,33	1 618,38	1 347,66	6 800,04	684,266
9	Pancing Prawe	-	-	-	-	-
10	Lainnya	15 856,70	-	-	-	-
<b>Jumlah / Total</b>		<b>169 694, 42</b>	<b>178 499,80</b>	<b>130 382,61</b>	<b>190 088,75</b>	<b>93 262,735</b>

 **Sumber : Dinas Perikanan Kabupaten Trenggalek**


<http://trenggalek.kab.bps.go.id>



**Tabel 5.37 Produksi Ikan Menurut Klasifikasinya Di Kabupaten Trenggalek (Ton),2016**

*Table Production of Clasification in Trenggalek Regency (Ton), 2016*

KODE WIL. Area Code	KECAM ATAN <i>Sub district</i>	Perikanan Tangkap		Perikanan Budidaya		Jumlah / <i>Total</i>
		Laut	Perairan Umum Daratan (PUD)	Kolam	Tambak	
(1)	(2)	(3)	(4)	(5)	(6)	(7)
3503010	PANGG UL	68,55	0,796	31,520	11,225	112,087
3503020	MUNJU NGAN	152,974	0,967	-	13,450	167,391
3503030	WATUL IMO	4	0,664	234,987	1,543	4 648,656
3503040	KAMPA K	-	2,683	63,276	-	65,959
3503050	DONGK O	-	0,484	13,282	-	13,766
3503060	PULE	-	0,436	14,344	-	14,780
3503070	KARAN GAN	-	1,458	686,673	-	688,131
3503071	SURUH	-	0,861	13,398	-	14,259
3503080	GANDU SARI	-	2,951	192,897	-	195,848
3503090	DUREN AN	-	1,981	995,008	-	996,989
3503100	POGAL AN	-	2,095	835,439	-	837,534
3503110	TRENG GALEK	-	1,871	345,667	-	347,538
3503120	TUGU	-	1,369	544,181	-	545,550
3503130	BENDU NGAN	-	0,595	132,920	-	133,515
Jumlah		4 632,98	19,21	4 103,59	26,22	8 782,003

 **Sumber / Source : Dinas Perikanan Kabupaten Trenggalek / Ocean and Fishery Services of Trenggalek**

**Tabel 5.38 Nilai Produksi Menurut Klasifikasinya Di Kabupaten Trenggalek (Rupiah) 2016**  
**Table 5.38 Production Value of Classification in Trenggalek Regency (Rupiah), 2016**

KODE WIL. Area Code	KECAMATAN Sub district	Perikanan Tangkap		Perikanan Budidaya		Jumlah / Total
		Laut	Perairan Umum Daratan (PUD)	Kolam	Tambak	
(1)	(2)	(3)	(4)	(5)	(6)	(7)
3503010	PANGGUL	2 416 539 000	15 627 500	355 257 000	665 550 000	3 452 973 500
3503020	MUNJUNGAN	4 075 984 100	18 692 000		664 650 000	4 759 326 100
3503030	WATULIMO	86 870 813 400	13 478 000	2 705 984 500	178 650 000	89 768 925 900
3503040	KAMPAK	-	45 803 000	3 047 950 900	-	3 093 753 900
3503050	DONGKO		8 352 000	589 250 800	-	597 602 800
3503060	PULE	-	7 842 000	178 633 300	-	186 475 300
3503070	KARANGAN	-	25 401 400	9 180 028 400	-	9 205 429 800
3503071	SURUH	-	13 727 000	166 918 500	-	180 645 500
3503080	GANDUSARI	-	50 865 300	3 067 814 500	-	3 118 679 800
3503090	DURENAN	-	35 881 000	14 741 737 100	-	14 777 618 100
3503100	POGALAN	-	37 408 500	12 415 033 900	-	12 452 442 400
3503110	TRENGGALEK	-	34 495 500	5 228 124 100	-	5 262 619 600
3503120	TUGU	-	27 235 000	6 186 606 000	-	6 213 841 000
3503130	BENDUNGAN	-	10 041 000	5 270 887 300	-	5 280 928 300
Jumlah		93 363 336 500	344 849 200	63 134 226 300	1 508 850 000	158 351 262 000

 **Sumber / Source : Dinas Perikanan Kabupaten Trenggalek / Ocean and Fishery Services of Trenggalek**

**Tabel 5.39 Produksi Ikan Darat Menurut Jenis Ikan di Kabupaten Trenggalek (Kg), 2016**  
**Table Production of Freshwater Fish by Kinds of Fish in Trenggalek Regency(Tons),2016**

No.	Jenis Ikan	2014	2015	2016
(1)	(2)	(3)	(4)	(5)
1	Bawal	0	0	0
2	Patin	8 055	2 776	18 332
3	Nila	36 021	86 650	114 151
4	L e l e	3 080 347	3 519 083	3 633 602
5	G u r a m i	112 336	253 743	337 507
6	Udang Vanamme	0	4 100	26 218
Jumlah / Total		3 236 759	3 866 352	4 129 810

 **Sumber / Source : Dinas Perikanan Kabupaten Trenggalek / Ocean and Fishery Services of Trenggalek**

<http://trenggalekkab.bps.go.id>

**Tabel 5.40 Nilai Produksi Ikan Budidaya Menurut Jenis Ikan Di Kabupaten Trenggalek ( Rupiah)**  
**Table Production Values of Freshwater Fish by Kinds of Fish in Trenggalek Regency ( Rp),2016**

No.	Jenis Ikan <i>Kinds of Fishing Tool</i>	2014	2015	2016
(1)	(2)	(3)	(4)	(5)
1	Bawal	-	-	-
2	Patin	96 336 500	34 604 000	2 087 349 000
3	Nila	413 204 500	1 023 666 500	1 267 196 500
4	L e l e	37 399 622 400	50 063 562 500	51 688 204 800
5	G u r a m i	2 106 410 000	5 896 346 000	8 091 476 000
6	Udang Vanamme	-	328 000 000	2 729 520 000
<i>Jumlah / Total</i>		40 015 573 400	57 346 179 000	65 863 746 300

 **Sumber / Source : Dinas Perikanan Kabupaten Trenggalek / Ocean and Fishery Services of Trenggalek**

**Tabel 5 41** **Produksi Benih Ikan Menurut Jenis Ikan dan Tempat Pembenihan di Kabupaten Trenggalek(Ribuan Ekor) 2016**  
**Table** **Production of Germ Fish by Kind of Fish and Place of Insemination in Trenggalek Regency (Thousand Tales) 2016**

No	Tempat Pembenihan Place of Insemination	2012	2013	2014	2015	2016
(1)	(2)	(3)	(4)	(5)	(6)	(7)
1	Balai Benih Ikan					
	- Tombro	-	-	-	-	-
	- Tawes	-	-	-	-	-
	- Mujair/ Nila	271 000	317 200	240 950	386 000	346 700
	- Lele	456 500	475 000	330 500	275 000	247 500
	- Gurami	88 850	57 650	41 900	25 1500	30 100
	- Lainnya	-	-	-	-	-
2	Usaha Pembenihan Rakyat					
	- Tombro	-	-	-	-	-
	- Tawes	-	-	-	-	-
	- Mujair/ Nila	76000	-	-	-	-
	- Lele	26 397 500	25 562 000	25 943 000	27 224 000	26 864 000
	- Gurami	337 500	-	-	-	-
	- Lainnya	-	-	-	-	-

 **Sumber : Dinas Perikanan Kabupaten Trenggalek**

<http://trenggalekkab.go.id>



# INDUSTRI, PERTAMBANGAN, ENERGI, DAN KONSTRUKSI

— Industri, Mining, Energy, and Construction —

## ● Produksi Listrik dan Pelanggan



Dibangkitkan 205.185  
Susut/Hilang 11,59  
Terjual 181.410



172.228

## ● Total Alat - Alat UTP



Total alat  
6.509

## ● Perusahaan Industri dan Jumlah Tenaga kerja

Industri  
barang - barang  
dari kayu



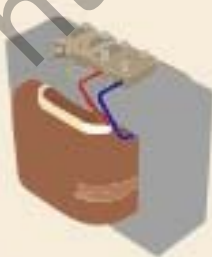
5 s.d. 19 orang

Industri tekstil



5 s.d. 19  
orang

## ● Trafo dan Total Pelanggan



Total Trafo  
758



Total pelanggan  
168.248

Industri makanan



5 s.d. 19  
orang

Industri Lainnya  
5 s.d. 19  
orang



## Penjelasan Teknis

1. Pengumpulan data Jumlah Perusahaan Industri Pengolahan diperoleh dari Dinas Koperidag dan Penanaman Modal Kabupaten Trenggalek
2. Klasifikasi Industri Pengolahan, yaitu :
  - a. Industri makanan, minuman dan tembakau
  - b. Industri tekstil, pakaian jadi dan kulit
  - c. Industri kayu dan barang-barang dari kayu, termasuk perabot rumah tangga
  - d. Industri kertas dan barang-barang kertas, percetakan dan penerbitan
  - e. Industri kimia dan barang-barang dari bahan kimia, minyak bumi, batu bara, karet dan plastik
  - f. Industri barang galian bukan logam, kecuali minyak bumi dan batu bara
  - g. Industri logam dasar
  - h. Industri barang dari logam, mesin dan peralatan
  - i. Industri pengolahan lainnya
3. Data Kebutuhan tenaga listrik di Kabupaten Trenggalek sebagian besar dari Perusahaan Listrik Negara ( PLN)
4. Data Air Minum dikumpulkan oleh BPS melalui survei pada Perusahaan Daerah Air Minum yang dilakukan setiap tahun

## TECHNICAL NOTES

1. *The data collection of Industrial processing business from Dinas Koperindag and Penanam Modal Trenggalek Regency*
2. *Classification of Industrial manufacturing, they are :*
  - a. *Food, drinks and tobacco industry*
  - b. *Textile, garment and leather industry*
  - c. *Wood, some goods from wood, including furniture*
  - d. *Paper, some goods from paper, printing house, publication*
  - e. *Chemical and some goods from chemical substance, petroleum, coal, rubber and plastic*
  - f. *Excafated industry non metal except petroleum and coal*
  - g. *Main metal industry*
  - h. *Goods metal industry, mecine and tools*
  - i. *The other industrial manufacturing*
3. *The data of electricity needed in Trenggalek Regency from (PLN)*
4. *The data of drinking water from BPS based on survey in PDAM anually*




---

<http://treggalekkab.bps.go.id>

**Tabel 6.1** Produksi Listrik Dan Pelanggannya Di Kabupaten Trenggalek 2016  
*Table Production of Electricity and Its Consumer In Trenggalek Regency, 2016*


<b>Uraian / Explanation</b>	<b>Satuan</b>	<b>2012</b>	<b>2013</b>	<b>2014</b>	<b>2015</b>	<b>2016</b>	
(1)	(2)	(3)	(4)	(5)	(6)	(7)	
1	Dibangkitkan	MWH	151 787	168 217	188 664	205 185	222 669
2	Susut/Hilang	%	9,65	12,09	11,93	11,59	11,35
3	Terjual	MWH	137 134	147 878	166 159	181 410	197 400
4	Pelanggan	Konsumen	139 405	151 732	163 915	172 228	179 494

 **Sumber/ Source : PT. PLN (Persero) UPJ Trenggalek/ State Electricity of Trenggalek Regency**

<http://trenggalekkab.bps.go.id>

**Tabel 6.2** *Jumlah Pelanggan Listrik Menurut Golongan Tarif Di Kabupaten Trenggalek, 2016*  
**Table** *The Number of Electricity Consumer by Fare Classification in Trenggalek Regency, 2016*

<b>Golongan Tarif</b> <b>Fare Classification</b>	<b>2012</b>	<b>2013</b>	<b>2014</b>	<b>2015</b>	<b>2016</b>
<b>(1)</b>	<b>(2)</b>	<b>(3)</b>	<b>(4)</b>	<b>(5)</b>	<b>(6)</b>
S1	-	-	-	-	-
S2	3 000	2 958	2 958	2 940	2 833
S2B	-	-	-	-	-
S2T	503	842	842	1 347	1 918
S3	-	-	-	-	-
R1	107 717	106 021	106 021	105 675	102 669
R1M	1	-	-	-	-
R1B	-	-	-	-	-
R1T	2 471	38 116	38 116	53 421	66 458
R2	68	59	59	66	46
R2B	-	-	-	-	-
R2T	59	133	133	147	183
R3	6	6	6	7	6+3
R4	-	4	4	-	-
B1	1 482	1,38	1,38	1 413	1 238
B1M	4	-	-	-	-
B1B	-	-	-	-	-
B1T	392	690	690	881	2 206
B2	177	170	170	204	345
B2M	-	-	-	-	-
B2B	-	-	-	-	-
B2T	4	28	28	39	96
B3	1	2	2	2	1
I1	15	14	14	12	15
I1B	-	1	1	-	-
I2	24	23	23	39	61
I2M	-	-	-	-	-
I2T	-	-	-	-	-
I3	-	-	-	1	154
P1	275	270	270	-	2
P1B	-	-	-	-	240
P1T	54	76	76	-	173
P3	774	773	773	-	847
P3B	-	1	1	-	-
L	338	155	155	154	-
<b>Jumlah / Total</b>	<b>139 404</b>	<b>151 732</b>	<b>151 732</b>	<b>166 348</b>	<b>179 494</b>

 **Sumber/ Source : PT. PLN (Persero) UPJ Trenggalek/ State Electricity of Trenggalek Regency**

**Tabel 6 8 Jumlah Wajib Tera Ulang dan Alat-Alat UTTP Menurut Jenisnya di Kabupaten Trenggalek 2012-2016**

**Table** *The Number of Frequent Calibration and UTTP Tool by Kinds in Trenggalek Regency 2012-2016*

No	Uraian / <i>Explanation</i>	2012	2013	2014	2015	2016
(1)	(2)	(3)	(4)	(5)	(6)	(7)
1	Jumlah Pemilik	1 497	1 116	1 357	1 229	1 968
2	Alat-alat UTTP	9 637	6 614	9 214	6 509	10 213
	- Ukuran Panjang	13	11	12	14	6
	- Takaran	36	15	13	9	14
	- Timbangan Biasa ( anak )	7 535	5 101	7 116	4 919	7 548
	- Timbangan Halus ( anak )	143	75	127	77	201
	- Neraca	11	7	9	11	11
	- Timbangan Sentimal	359	217	336	211	522
	- Timbangan Meja	1 305	1 064	1 371	1 117	1 643
	- Dacin Logam	175	44	106	53	128
	- Lain-lain	110	80	124	98	140

● **Sumber : Dinas Koperasi Usaha Mikro dan Perdagangan Kabupaten Trenggalek / Cooperative Industry Trade Mineral and Energy Services of Trenggalek Regency**

<http://trenggalek.kab.go.id>

**Tabel 6 9      Pengadaan dan Penyaluran Pupuk Kabupaten Trenggalek 2012-2016**

**Table            *The Supplying and Distribution of Fertilizer in Trenggalek Regency 2012-2016***

No	Uraian / <i>Explanation</i>	2012	2013	2014	2015	2016
(1)	(2)	(3)	(4)	(5)	(6)	(7)
1	Urea	11 793,50	10 646	11 745	11 554	12 734
2	TSP/SP36	1 396	1 005	1 116	1 324	1 200
3	ZA	2 370	2 850	2 755	3 165	4 111
4	KCL	0	0	0	0	0
5	Phonska	7 857	9 840	11 450	11 731	11 754
6	Lainnya	720	1 240	1 798	2 419	3 034
<b>Jumlah / Total</b>		<b>24 136,50</b>	<b>25 581,00</b>	<b>28 864,00</b>	<b>30 193,00</b>	<b>32 833,00</b>

 **Sumber/ Source: Dinas Koperasi Industri Perdagangan Pertambangan dan Energi Kabupaten Trenggalek/Cooperative Industry Trade Mineral and Energy Services of Trenggalek Regency**

<http://trenggalek.kab.bps.go.id>

**Tabel 6.10** Jumlah Trafo, Dan Pelanggan Yang Telah Memperoleh Jaringan Listrik, 2016  
*The Number of Transformator and Customer which have used Electrical Circuitry in Trenggalek Regency, 2016*

Kode Wil. <i>Area Code</i>	Kecamatan <i>Subdistrict</i>	Trafo* <i>Transformator</i>	Pelanggan* <i>Customer</i>
(1)	(2)	(3)	(4)
3503010	Panggul	100	23 321
3503020	Munjungan	26	6 795
3503030	Watulimo	90	16 754
3503040	Kampak	28	11 350
3503050	Dongko	46	6 538
3503060	Pule	118	17 574
3503070	Karangan	60	13 805
3503071	Suruh	25	5 265
3503080	Gandusari	57	11 350
3503090	Durenan	68	22 617
3503100	Pogalan	56	16 774
3503110	Trenggalek	27	5 840
3503120	Tugu	50	14 790
3503130	Bendungan	51	6 721
<b>Jumlah / Total</b>		<b>802</b>	<b>179 494</b>

 Sumber/ Source : PT. PLN (Persero) UPJ Trenggalek/ State Electricity of Trenggalek Regency

:

<http://trenggalek.kkab.bps.go.id>

**Air Minum dan Pelanggannya di Kabupaten Trenggalek  
Tabel 6.11 2012-2016**

**Table** *Production of Drinking Water and Its Costumer in  
Trenggalek Regency 2012-2016*

Uraian / Explanation	2012	2013	2014	2015	2016
(1)	(2)	(3)	(4)	(5)	(6)
1 Produksi (000 M <sup>3</sup> )	1 445	1 752	2 355	2 773	2 831 589
2 Banyaknya Air Yang Terjual (000 M <sup>3</sup> )	1 028	1 231	1 591	1 960	2 006
3 Nilai Air Yang Terjual (000 Rp)	3 184 300	2 915 829	4 709 003	6 225	6 199 899
4 Air Yang Hilang/Terbuang (000 M <sup>3</sup> )	417	433	671	711	782 519
5 Pelanggan Sambungan Langsung	5 660	6 859	8 783	9 947	10 403
6 Pelanggan Sambungan Tak Langsung	201	210	223	237	381

 **Sumber/ Source: PDAM Kabupaten Trenggalek/ PDAM of Trenggalek Regency**

<http://trenggalek.kkabps.go.id>

**Tabel 6 12 Banyaknya Air Minum Yang Disalurkan Pada Pelanggan di Kabupaten Trenggalek 2012-2016**  
***The Number of Drinking Water which is Distributed to Its Customer In Trenggalek Regency (M3) in Trenggalek Regency 2012-2016***

Kategori Pelanggan <i>Customer Category</i>	2012	2013	2014	2015	2016
(1)	(2)	(3)	(4)	(5)	(6)
1 Rumah Tempat Tinggal	907 557	1 099 964	1 446 634	1 446 634	1 824 251
2 Hotel/Obyek Pariwisata	4 477	21 55	6 42	6 42	10 131
3 Badan Sosial dan Rumah Sakit	22 474	32 641	33 962	33 962	34 236
4 Tempat Peribadatan	22 288	35 707	37 806	37 806	39 806
5 Umum	22 107	2 232	4 24	4 24	28 666
6 Perusahaan-perusahaan (Pertokoan Industri)	19 532	6 379	32 406	32 406	31318
7 Instansi Pemerintah	30 33	32 908	30 541	30 541	37670
<b>Jumlah / Total</b>	<b>1 028 765</b>	<b>1 231 381</b>	<b>1 591 509</b>	<b>1 591 509</b>	<b>2 006 078</b>

**Sumber/ Source: PDAM Kabupaten Trenggalek/ PDAM of Trenggalek Regency**

<http://trenggalek.kab.go.id>



**Tabel 6 13 Banyaknya Pelanggan PDAM Menurut Kecamatan Di Kabupaten Trenggalek 2016**

*Table The Number of Customer Drinking Water by Sub Regency In Trenggalek Regency 2016*

Kode Wil Area Code	Kecamatan/ Subdistrict	2012	2013	2014	2015	2016
(1)	(2)	(3)	(4)	(5)	(6)	(7)
3503010	Panggul	83	94	79	61	74
3503020	Munjungan	413	562	576	631	763
3503030	Watulimo	769	1 062	894	1 527	1 692
3503040	Kampak	84	125	136	192	186
3503050	Dongko	37	33	37	30	59
3503060	Pule	160	171	163	142	159
3503070	Karangan	231	336	430	705	722
3503071	Suruh	-	-	-	-	-
3503080	Gandusari	199	210	204	294	283
3503090	Durenan	645	638	665	645	662
3503100	Pogalan	187	350	391	479	161
3503110	Trenggalek	2 369	1 977	4 027	4 19	4556
3503120	Tugu	-	167	191	250	237
3503130	Bendungan	684	987	1 04	1 119	1230
Jumlah / Total		5 861	7 712	8 783	10 184	10 784

 **Sumber/ Source: PDAM Kabupaten Trenggalek/  
PDAM of Trenggalek Regency**

<http://trenggalek.kab.bps.go.id>

---

<http://treggalekkab.bps.go.id>

---

# BAB 7

## Perdagangan

<http://trenggalekkab.bps.go.id>

# PERDAGANGAN (Trade)

Jumlah Perusahaan Terdaftar

Total Rumah Makan/Depot



Jumlah Pengunjung Wisata

Total Fasilitas di Hotel



## **Penjelasan Teknis**

1. Data perdagangan diperoleh dari hasil pencatatan instansi terkait terutama kantor Dinas Koperindag dan Penanaman Modal Kabupaten Trenggalek
2. Akomodasi, ialah suatu usaha yang menggunakan suatu bangunan atau sebagian dari bangunan khusus disediakan, diman setiap orang dapat menginap dan memperoleh pelayanan serta fasilitas lainnya dengan pembayaran Akomodasi dibedakan antara hotel dan akomodasi lainnya
3. Hotel berbintang, yaitu hotel yang telah memenuhi persyaratan yang telah ditentukan seperti persyaratan fisik, bentuk pelayanan yang diberikan, kualifikasi tenaga kerja, jumlah kamar dan lainnya Hotel tidak berbintang, yaitu hotel yang belum memenuhi persyaratan yang telah ditentukan
4. Data Penerbitan izin Untuk Usaha diperoleh dari Kantor Perijinan dan Penanaman Modal Daerah Kabupaten Trenggalek
5. Data Jumlah Rumah makan dan Pariwisata diperoleh dari Dinas Pariwisata, Lingkungan Hidup dan Pertambangan Energi

## ***Technical Notes***

1. The data of trade can be obtained from interrelated department, mainly from Dinas Koperindag and Penanam Modal of Trenggalek Regency
2. Accomodation is a business which uses a building or part of building specialized for people who want to stay and get some service to get money Accomodation vs devided into hotel and the other accomodation
3. Luxury hotel is a hotel which fulfill the requirement physical condition, the way to serve the quest, qualified worker, the number of rooms and etc Non luxury hotel is a hotel which can't fulfill the requirement that has been stated
4. The data of Publication of Lisence for Business Activities from Economics Section of Trenggalek Regency
5. The data of the number of Restourant and Tourism from Dinas Pariwisata, Lingkungan Hidup dan Pertambangan Energi

**Tabel 7 1** Pemegang TDI TDP SIUP LUI Menurut Golongan Usaha  
Perdagangan 2016  
*The TDI TDP SIUP IUI Holder by Type of Trade In  
Treggalek Regency 2016*

Kode Wil/ Area Code	Kecamatan/ Subdistrict	TDI	TDP	SIUP	IUI
(1)	(2)	(3)	(4)	(5)	(6)
3503010	Panggal		20	28	
3503020	Munjungan	1	20	21	
3503030	Watulimo	1	41	38	
3503040	Kampak		16	22	
3503050	Dongko		21	20	
3503060	Pule		13	20	
3503070	Karangan	1	48	48	
3503071	Suruh		3	4	
3503080	Gandusari	1	37	34	
3503090	Durenan	2	44	44	
3503100	Pogalan	2	59	61	2
3503110	Treggalek	2	166	162	
3503120	Tugu	4	28	40	
3503130	Bendungan		4	28	
Jumlah / Total		14	520	570	2

● Sumber : Dinas Penanaman Modal dan Pelayanan Terpadu Satu PINTU (PTSP) Kabupaten Treggalek

**Tabel 7 2** Jumlah Perusahaan Terdaftar Menurut Bentuk Usahanya Di Kabupaten Trenggalek 2016  
*The Registered Number of Companies Oblige by the Kind of Its Business In Trenggalek Regency 2016*

Kode Wil Area Code	Kecamatan Subdistrict	PT	Kope- rasi	CV	Perse- orangan	Lain nya	Jumlah / Total
(1)	(2)	(3)	(4)	(5)	(6)	(7)	(8)
3503010	Panggul	2	1	7	10	12	32
3503020	Munjungan	3	2	4	14	4	27
3503030	Watulimo	4	3	7	22	8	44
3503040	Kampak	2	1	1	8	9	21
3503050	Dongko	1			10	10	21
3503060	Pule		2	4	8	6	20
3503070	Karangan	3	1	14	24	7	49
3503071	Suruh				2	2	4
3503080	Gandusari	4	1	6	19	7	37
3503090	Durenan	7		14	19	8	48
3503100	Pogalan	6	2	16	24	13	61
3503110	Trenggalek	20	3	65	40	44	172
3503120	Tugu	1		14	11	9	35
3503130	Bendungan				3	1	4
Jumlah / Total		53	16	152	214	140	575

 Sumber : Dinas Penanaman Modal dan Pelayanan Terpadu Satu Pintu (PTSP) Kabupaten Trenggalek

**Tabel 7 3 Realisasi Perizinan di Kabupaten Trenggalek 2016****Table The Realization of Lidence in Trenggalek Regency 2016**

No	Jenis Perizinan Type of Lidence	2015		2016	
		Jumlah Total	Persentase Percentage	Jumlah Total	Persentase Percentage
(1)	(2)	(3)	(4)	(5)	(6)
1	Izin Mendirikan Bangunan			1 277	3 362
2	Izin Gangguan			505	1 330
3	Izin Usaha Perdagangan			544	1 432
4	Tanda Daftar Perusahaan			577	1 520
5	Tanda Daftar Industri			14	0,36
6	Tanda Daftar Gudang			12	0,31
7	Izin Usaha Industri			2	0,05
8	Izin Usaha Pusat Perbelanjaan			-	-
9	IUPPT			-	-
10	IUTM			17	0,45
11	Izin Apotik			12	0,32
12	Izin Toko Obat			6	0,16
13	Izin Praktek Bidan			9	0,24
14	Izin Kerja Bidan			32	0,84
15	Izin Penyelenggaraan Optik			-	-
16	Izin Optik			2	0,05
17	Izin Penyelenggaraan PKM			4	0,10
18	Surat terdaftar Batras			1	0,03
19	SIUP Perikanan			76	2
20	SIPI Perikanan			77	2,03
21	Izin Penampungan CTKI			1	0,03
22	Izin Usaha Pertanian			1	0,03
23	Izin Prinsip PM			34	0,90
24	Izin Pemanfaatan Ruang			41	1,08
25	Izin Prinsip Perluasan PM			-	-
26	Izin Prinsip Penggabungan PM			-	-
27	Tanda Daftar Usaha Pariwisata			23	0,61
28	Izin Keramaian-Hiburan			6	0,16
29	Izin Pemasangan Reklame			81	2,13
30	Izin Lokasi			-	-
31	IUJK			282	7,42
32	Kartu PJT-BU			140	3,69
33	Izin Penyelenggaraan LPK			7	0,18
34	Izin Penyelenggaraan Kursus			7	0,18
35	IPPT			8	0,21
				3 798	100%

 Sumber: Dinas Penanaman Modal dan Pelayanan Terpadu Satu Pintu (PTSP) Kabupaten Trenggalek



TABEL 7.3 REALISASI PERIZINAN DI KABUPATEN TRANGGALEK 2016

No	Jenis Perizinan <i>Type of Lisence</i>	2015		2016	
		Jumlah <i>Total</i>	Persentase <i>Percentage</i>	Jumlah <i>Total</i>	Persentase <i>Percentage</i>
(1)	(2)	(3)	(4)	(5)	(6)
19	Izin Praktek Bidan	66	2,15		
20	Izin Usaha Toko Optik	72	2,35		
21	Izin Rumah Bersalin	-	-		
22	Izin Memakai Alat Industri	-	-		
23	Rekomendasi Pendirian SPBU	-	-		
24	Izin Praktek Dokter	-	-		
25	Izin Pertambangan Gol C	-	-		
26	Izin Penyelenggaraan Kursus	4	0,13		
27	Izin PKBM	-	-		
28	Izin Usaha Jasa Kontruksi	222	7,23		
29	Izin Pementasan hiburan/ Keramaian/ Tontonan/ Undian/ dan sejenisnya	1	0,03		
30	Izin Pemasangan Reklame	41	1,34		
	Izin Usaha Biro Naker dan BLK	-	-		
32	Izin Praktek Pengobatan Tradisional/ Panti Pijat/ Salon Kecantikan	3	0,1		
Jumlah / <i>Total</i>		3 069	100		

 Sumber: Dinas Penanaman Modal dan Pelayanan Terpadu Satu Pintu (PTSP) Kabupaten Trenggalek

---

<http://treggalekkab.bps.go.id>

---

# BAB 8


Hotel dan Pariwisata

<http://treggalekkab.bps.go.id>

# HOTEL DAN PARIWISATA

## otel and tourism

### Total Penumpang dan Bus



### -- Panjang jalan (KM) menurut kondisi

Baik	598,384
Sedang	187,634
Rusak Ringan	93,225
Rusak Berat	51,987

2016

### Jumlah Kendaraan Menurut Jenisnya



## Penjelasan Teknis

- 1 Data pengangkutan dan komunikasi meliputi :
  - a Panjang jalan
  - b Pos
- 2 Sumber data pengangkutan dan Pos berasal dari instansi terkait yang dikumpulkan oleh BPS Kabupaten Trenggalek
- 3 Data panjang jalan dan kondisi jalan diperoleh dari Dinas Bina Marga Kabupaten Trenggalek
- 4 Data Jumlah Kendaraan Bermotor, Penerbitan SIM, Kecelakaan dan Pelanggaran Lalulintas diperoleh dari Kepolisian RI Resort Trenggalek
- 5 Data Jumlah Kantor Pos, Lalulintas benda-benda Pos dan Penerimaan dari benda-benda Pos didapat dari PT Pos Indonesia Cabang Trenggalek

## Technical Notes

- 1 *The data of Transportation and Communication are :*
  - a *The length of road*
  - b *Pos*
- 2 *The source of data of transportation Pos from interrelated department which is gathered by BPS Trenggalek*
- 3 *The data of the length of road and the condition of road from Dinas Bina Marga Trenggalek*
- 4 *The data of the vehicles, publication of driving license, accident and traffic violation from Police Department of RI in Trenggalek*
- 5 *The data of the number of post office, circulation of postal things, reception of postal things from PT Pos Indonesia*

---

<http://treggalekkab.bps.go.id>

**Tabel 8 1 Panjang Jalan Kabupaten Menurut Kondisi Kelas Dan Permukaan Jalan di Kabupaten Trenggalek 2016**

*Table Length of Road by Its Condition Class and the Surface of Road in Trenggalek Regency (Km) 2016*

No	Uraian / Explanation	Status Jalan					
		Jalan Negara		Jalan Provinsi		Jalan Kab/Kota	
		2015	2016	2015	2016	2015	2016
(1)	(2)	(3)	(4)	(5)	(6)	(7)	(8)
1	Permukaan Jalan						
	- Aspal	74,85	93,55	20,21	20,21	911,46	892,76
	- Kerikil/ Batu					-	
	- Tanah					-	
	- Lainnya					38,47	38,47
2	Kondisi Jalan						
	- Baik	74,88	93,55	20,21	20,21	617,09	598,39
	- Sedang					187,63	187,63
	- Rusak Ringan					93,23	93,23
	- Rusak Berat					51,99	51,99
3	Kelas Jalan						
	- Kelas I					-	
	- Kelas II	74,88	93,55	20,21	20,21	26,30	7,60
	- Kelas III					305,09	305,09
	- Kelas III A					120,00	120,00
	- Kelas III B					498,54	498,54
	- Kelas III C						
	- Tidak dirinci						
4	Panjang Jalan Seluruhnya						

● Sumber : Dinas Pekerjaan Umum dan Penataan Ruang Kabupaten Trenggalek / PU

Bina Marga and Imigation Services of Trenggalek Regency

**Tabel 8 4** Jumlah Kendaraan Dirinci Menurut Jenisnya Di Kabupaten Trenggalek 2016

*Table* The Number of Vehicles by Kinds in Trenggalek Regency (Km) 2016

No	Jenis Kendaraan Kind of Vehicles	2012	2013	2014	2015	2016
(1)	(2)	(3)	(4)	(5)	(6)	(7)
1	Mobil Penumpang	7 511	8 983	10 395	11 837	1 395
	- Umum	195	198	210	200	216
	- Bukan Umum	713	8 576	9 962	11 637	13 465
	- Pemerintah	186	209	223	243	269
2	Mobil Bus	352	400	438	-	518
	- Umum	129	227	196	250	246
	- Bukan Umum	212	161	230	222	259
	- Pemerintah	11	12	12	12	13
3	Mobil Barang/Truk	4 563	5 384	6 051	6 868	742
	- Umum	362	1 093	1 285	1 347	1 313
	- Bukan Umum	890	4 232	4 704	5 521	6 024
	- Pemerintah	53	59	62	76	83
4	Sepeda Motor	157 074	180 393	206 805	229 857	24 038
	- Umum	-	-	-	-	-
	- Bukan Umum	155 771	178 346	205 069	22 797	238 416
	- Pemerintah	1 303	1 547	1 736	1 887	1 966
5	Alat berat	2	2	3	3	3
	- Umum	-	-	-	-	-
	- Bukan Umum	-	-	1	1	1
	- Pemerintah	2	2	2	2	2

● Sumber : Dinas Pendapatan Tingkat I Provinsi Jatim (Samsat)

Source : -



**Tabel 8.5 Penerbitan Surat Izin Mengemudi (Sim) Menurut Golongan , 2016\***  
**The Publication of Driving License by Type In Trenggalek Regency, ( Km )**  
**Table 2016\***

No	Golongan SIM Type of Driving License	Pembuatan Baru	Perpanjangan	Jumlah / Total
(1)	(2)	(3)	(4)	(5)
1	SIM A	3 618	3 324	6 942
2	SIM A Umum	10	2	12
3	SIM B1	328	153	481
4	SIM B1 Umum	179	279	458
5	SIM B2	36	45	81
6	SIM B2 Umum	75	208	283
7	SIM C	12 352	23 313	35 665
8	SIM D	-	-	-
Jumlah / Total		16 598	27 324	43 922

● **Sumber/ Source: Kepolisian Daerah Trenggalek Resor Trenggalek/ State Police Office of Trenggalek Resor**

**Tabel 8.6** Kecelakaan Lalulintas Jalan Raya Dan Korbannya Di Kabupaten Trenggalek, 2016  
**Table** *Traffic Accident and Its Victim In Trenggalek Regency, 2016*

No	Uraian / Explanation	2012	2013	2014	2015	2016
(1)	(2)	(3)	(4)	(5)	(6)	(7)
1	Kecelakaan (Kali)	480	400	337	353	373
2	Korban Kecelakaan (Orang)					
	- Mati	18	35	35	83	68
	- Luka Berat	37	27	21	15	7
	- Luka Ringan	413	727	614	492	459
	- Jumlah / Total	468	789	670	590	534

● **Sumber/ Source:** Kepolisian Daerah Trenggalek Resor Trenggalek/  
*State Police Office of Trenggalek Resor*

**Tabel 8.7 Banyaknya Pelanggaran Lalulintas Di Kabupaten Trenggalek ,2016**  
**Table The Number of Traffic Violation In Trenggalek Regency,2016**

No	Uraian / Explanation	2012	2013	2014	2015	2016
(1)	(2)	(3)	(4)	(5)	(6)	(7)
1	Surat - surat	1 625	2 050	2 059	2 059	6 339
2	Pelayanan Teknis	827	207	327	327	1 028
3	Peruntukan Ranmor	41	94	28	28	142
4	Perlengkapan Ranmor	162	276	207	207	256
5	Rambu - rambu	419	184	118	118	1 406
6	Marka Jalan	-	-	57	57	82
7	Trafik Light	-	34	179	179	98
8	Lain - lain	216	599	559	559	92
Jumlah / Total		3 295	3 444	3 534	3 534	

● **Sumber/ Source: Kepolisian Daerah Trenggalek Resor Trenggalek/State Police Office of Trenggalek Resor**

**Jumlah Penumpang Bus Per Bulan Di Terminal  
Tabel 8.8 Bus Trenggalek di Kabupaten Trenggalek 2016**

*The Number of Bus Passengers by Month in  
Table Trenggalek Bus Terminal 2016*

Bulan	Berangkat / Departures		Datang / Arrivals	
Month	Bus	Penumpang Passengers	Bus	Penumpang Passengers
(1)	(2)	(3)	(4)	(5)
Januari/January	3 287	7 909	5 072	23 689
Pebruari /February	3 092	6 636	4 586	19 256
Maret/March	3 214	7 164	4 363	20 183
April/April	3 198	7 534	4 706	19 749
Mei / May	3 297	8 037	4 941	22 902
Juni / June	3 205	7 044	4 357	17 780
Juli / July	4 115	18 580	7 081	44 993
Agustus / August	3 286	7 984	4 909	20 881
September/September	3 548	8 814	5 308	24 252
Oktober/October	3 355	8 380	5 140	23 010
Nopember/November	3 482	7 672	4 567	22 104
Desember/December	3 620	9 093	4 941	23 964
Jumlah / Total	40 699	104 877	60 244	282 763

● **Sumber/ Source: Dinas Perhubungan Kabupaten Trenggalek/ Transportation  
Communication and Informatics Services of Trenggalek Regency**

---

<http://treggalekkab.bps.go.id>

---

# BAB 9

## Keuangan dan Harga-Harga

<http://trenggalekkab.bps.go.id>

# KEUANGAN DAN HARGA - HARGA

## PENDAPATAN (JUTA)



Transfer : 1.313.939

Lain-lain : 76.059

Asli Daerah : 155.254

Modal 327.137

Operasi 1.078.791

Transfer 147.042

Tak Terduga

0

## PEMBIAYAAN



Pendapatan 245.376

Pengeluaran 4.000

## BELANJA (JUTA)

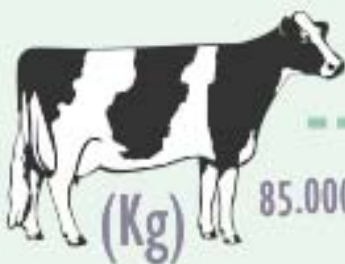
## KISARAN HARGA KEBUTUHAN POKOK



8.500-9.500 (Kg)



3.100-3.600 (Kg)



85.000-89.000 (Kg)



Kampung 44.000-60.000 (Kg)

Potong 25.000-42.000



## PENJELASAN TEKNIS

## TECHNICAL NOTES

- 1 Data keuangan pemerintah Kabupaten Trenggalek dikumpulkan BPS melalui Bagian Keuangan Pemerintah Daerah Kabupaten Trenggalek dan UPT Dinas Pendapatan Pemerintah Propinsi Jawa Timur di Trenggalek
  - 2 Data penerimaan Pajak Bumi dan Bangunan (PBB) diperoleh dari Dinas Pendapatan Kabupaten Trenggalek
  - 3 Data Statistik Perbankan bersumber dari Bank-Bank yang berada di wilayah Kabupaten Trenggalek serta dari Perum Pegadaian
  - 4 **Koperasi**, terdiri dari KUD dan non KUD KUD adalah suatu organisasi ekonomi yang berwatak sosial dan merupakan wadah bagi pengembangan berbagai kegiatan ekonomi masyarakat pedesaan yang diselenggarakan oleh dan untuk masyarakat itu sendiri (Inpres No 2 Th 1978) Non KUD adalah suatu organisasi ekonomi rakyat yang berwatak sosial, beranggotakan orang-orang atau badan hukum koperasi yang merupakan tata susunan ekonomi berbagai usaha bersama berdasarkan azas kekeluargaan
  - 5 Rata-rata Harga yang Diterima dan Dibayar Petani diperoleh dari Pencatatan setiap bulan oleh BPS Kabupaten Trenggalek di sejumlah Kecamatan di wilayah Kabupaten Trenggalek
- 1 *The data of the Financial condition in Trenggalek Regency from BPS by Financial Section of Trenggalek Regency and UPT Dinas Pendapatan Pemerintah Prov Jawa Timur in Trenggalek*
  - 2 *The data of land an Building Taxes Revenues from Dinas Pendaptan of Trenggalek Regency*
  - 3 *The Statistics data of banking from all banks in Trenggalek Regency and pown shop service*
  - 4 **Cooperation**, consist of KUD and non KUD KUD is social economic organization and It's a place for the development of all economic activities for villagers, which is done by villagers and for villagers (Inpres no 2 TH 1978) Non KUD is a social economic organization, Its member is people or legal cooperation which form economic management from different bussines bases on family atmosphere principle
  - 5 *The Rate of prices received and paid by farmer from monthly calculation by BPS Trenggalek in all districts of Trenggalek Regency*



---

<http://treggalekkab.bps.go.id>

**Tabel 9.1 Relasi Pendapatan Dan Pengeluaran Daerah Kabupaten Trenggalek**  
**Table Actual Revenues and Expenditure of Trenggalek Regency (Jutaan Rp)**  
**2012 - 2016**

No	Uraian / Explanation	2012	2013	2014	2015	2016
(1)	(2)	(3)	(4)	(5)	(6)	(7)
I	<b>Pendapatan</b>	<b>1 059 583</b>	<b>1 206 677</b>	<b>1 498 350</b>	<b>1 545 252</b>	<b>1 632 638</b>
	1. Pendapatan Asli Daerah	70 198	77 799	132 951	155 254	182 174
	2. Pendapatan Transfer	958 226	865 666	1 308 890	1 313 939	1 396 774
	3. Lain-lain Pendapatan yang sah	31 159	263 212	56 508	76 059	53 690
II	<b>Belanja</b>	<b>1 041 202</b>	<b>1 164 834</b>	<b>1 372 622</b>	<b>1 552 970</b>	<b>1 709 954</b>
	1. Belanja Operasi	905 86	-	1 084 613	1 078 791	1 339 956
	2. Belanja Modal	134 758	206 76	280 962	327 137	362 840
	3. Belanja Tak Terduga	584	660	-	0	19
	4. Transfer	2 906	-	7 046	147 042	7 137
III	<b>Pembiayaan</b>	<b>68 894</b>	<b>77 779</b>	<b>112 182</b>	<b>241 376</b>	<b>233 860</b>
	1. Penerimaan Pembiayaan	88 72	84 779	120 182	245 376	233 657
	2. Pengeluaran Pembiayaan	19 825	7	8	4 000	3 003

 **Sumber / Source : Badan Keuangan Daerah Kabupaten Trenggalek/Regional Finance Agency of Trenggalek Regency**

**Tabel 9.2 Realisasi Penerimaan Dan Daerah Kabupaten Trenggalek**  
**Table Actual Revenues of Trenggalek Regency, (Jutaan Rp)**  
**2012-2016**

No	Uraian / Explanation	2012	2013	2014	2015	2016
(1)	(2)	(3)	(4)	(5)	(6)	(7)
I	<b>Pendapatan Asli Daerah</b>	<b>70 198</b>	<b>70 198</b>	<b>132 951</b>	<b>155 254</b>	<b>182 174</b>
	1 Pajak Daerah	9 349	9 349	22 945	24 294	27 137
	2. Retribusi Daerah	22 819	22 819	32 335	25.330	1 633
	3. Hasil Perusahaan Milik Daerah dan Hasil Pengelolaan kekayaan daerah yang dipisahkan	2 205	2 205	4 004	4.238	4.413
	4. Lain-lain Pendapatan Asli Daerah Yang Sah	35 825	35 825	73 665	101.391	134.292
II	<b>Pendapatan Transfer</b>	<b>958 226</b>	<b>958 226</b>	<b>1 308 890</b>	<b>1 313 939</b>	<b>1 396 774</b>
	1. Transfer Pemerintah Pusat	773 764	773 764	940 434	977 072	1 217 294
	2. Transfer Pemerintah Pusat Lainnya	147 647	147 647	290 528	262 481	98 943
	3. Transfer Pemerintah Propinsi	36 816	36 816	77 928	74 386	80 537
III	<b>Lain-lain Pendapatan Sah</b>	<b>31 159</b>	<b>31 159</b>	<b>56 508</b>	<b>76 059</b>	<b>53 690</b>
	1. Pendapatan Hibah	755	755	3	5 000	3 000
	2. Pendapatan Dana Darurat	-	-	-	-	-
	3. Pendapatan Lainnya	30 405	30 405	53 508	71 059	50 690

 **Sumber / Source : Badan Keuangan Daerah Kabupaten Trenggalek/Regional Finance Agency of Trenggalek**

**Tabel 9.3 Realisasi Pengeluaran Rutin Daerah Kabupaten Trenggalek, (Jutaan Rp), 2012-2016**

*Table Realization of Expenditure for Regions Development of Trenggalek Regency, 2012-2016*

No	Uraian / Explanation	2012	2013	2014	2015	2016
(1)	(2)	(3)	(4)	(5)	(6)	(7)
I	<b>Belanja Operasi</b>	<b>905 860</b>	<b>954 116</b>	<b>1 084 613</b>	<b>1 219 392</b>	1 339 956
	1. Belanja Pegawai	688 651	736 223	827 937	808 359	897 617
	2. Belanja Barang	160 117	149 367	147 364	213 177	215 544
	3. Belanja Bunga	-	-	-	-	-
	4. Belanja Subsidi	338	481	337	-	-
	5. Belanja Hibah	10 867	17 273	45 162	52 919	24 990
	6. Belanja Bantuan Sosial	3 754	2 17	7 331	4 336	6 016
	7. Belanja Bantuan Keuangan	42 133	48 602	56 48	140 600	195 789
II	<b>Belanja Modal</b>	<b>134 758</b>	<b>138 772</b>	<b>280 962</b>	<b>327 137</b>	362 840
	1. Belanja Tanah	423	4 436	6 487	327 137	2 850
	2. Belanja Peralatan dan Mesin	31 322	31 322	34 177	6 081	49 934
	3. Belanja Gedung dan Bangunan	36 045	36 045	50 132	45 330	64 161
	4. Belanja Jalan, Irigasi dan Jaringan	55 398	55 398	174 355	71 339	237 184
	5. Belanja Aset Tetap Lainnya	491	491	10 492	195 250	3 076
	6. Belanja Aset Lainnya	11 08	11 08	5 316	4 904	5 633
III	<b>Belanja Tidak Terduga</b>	<b>584</b>	<b>584</b>	-	0	19
	1. Belanja Tidak Terduga	584	584	-	0	19

 **Sumber / Source : Badan Keuangan Daerah Kabupaten Trenggalek/Regional Finance Agency of Trenggalek**

**Tabel 9 7      Posisi Dana Bank Menurut Jenis Penggunaan (Simpanan)Di  
Kabupaten Trenggalek**  
*Table            The position of Bank Fund by kinds of using in Trenggalek Regency  
(Juta Rupiah )*

Bulan <i>Month</i>	Menurut Jenis Penggunaan			Jumlah <i>Total</i>
	GIRO <i>Giro</i>	TABUNGAN <i>Savings</i>	DEPOSITO <i>Deposits</i>	
(1)	(2)	(3)	(4)	(5)
Januari/ <i>January</i>	269 583	1 272 914	341 509	1 884 006
Pebruari / <i>February</i>	304 169	1 284 829	349 304	1 938 302
Maret/ <i>March</i>	417 870	1 266 205	349 298	2 033 373
April/ <i>April</i>	489 829	1 298 237	351 306	2 139 372
Mei / <i>May</i>	424 881	1 319 213	357 395	2 101 489
Juni / <i>June</i>	320 368	1 311 890	367 018	1 999 276
Juli / <i>July</i>	350 365	1 300 366	365 083	2 015 814
Agustus / <i>August</i>	308 362	1 265 923	412 096	1 986 381
September/ <i>September</i>	291 375	1 285 511	416 233	1 993 119
Oktober/ <i>October</i>	284 917	1 284 841	416 543	1 986 301
Nopember/ <i>November</i>	272 130	1 293 707	426 559	1 992 396
Desember/ <i>December</i>	108 340	1 333 664	359 222	1 801 226

● Sumber : Bank Indonesia Perwakilan Kantor Kediri

**Tabel 9.8** Posisi Kredit Bank Menurut Jenis Penggunaan Di Kabupaten Trenggalek 2016  
**Table** The Position of Bank Credit by its Using in Trenggalek Regency ( Juta Rupiah ) 2016

Bulan <i>Month</i>	Menurut Jenis Penggunaan			
	Modal Kerja <i>Capital</i>	Investasi <i>Investment</i>	Konsumsi <i>Consumption</i>	Jumlah <i>Total</i>
(1)	(2)	(3)	(4)	(5)
Januari/ <i>January</i>	706 167	24 980	529 736	1 260 883
Pebruari / <i>February</i>	699 128	24 970	530 055	1 254 153
Maret/ <i>March</i>	717 940	25 859	538 591	1 282 390
April/ <i>April</i>	733 918	25 966	543 805	1 303 689
Mei / <i>May</i>	762 651	26 231	544 518	1 333 400
Juni / <i>June</i>	786 589	26 654	551 188	1 364 431
Juli / <i>July</i>	804 884	26 160	543 029	1 374 073
Agustus / <i>August</i>	815 339	26 654	556 311	1 398 304
September/ <i>September</i>	847 182	25 979	563 094	1 436 255
Oktober/ <i>October</i>	847 536	26 728	572 014	1 446 278
Nopember/ <i>November</i>	848 541	26 327	578 895	1 453 763
Desember/ <i>December</i>	859 060	26 758	587 743	1 473 561

● Sumber : Bank Indonesia Perwakilan Kantor Kediri

**Tabel 9.9** Posisi Kredit Bank Menurut Sektor Ekonomi Di Kabupaten Trenggalek 2012 - 2016  
*The position of Credit in Bank by Economic Sector in Trenggalek Regency (Juta Rupiah) 2012 – 2016*

No	Sektor Ekonomi <i>Economic Sector</i>	2012	2013	2014	2015	2016
(1)	(2)	(3)	(4)	(5)	(6)	(7)
1	Pertanian	58 841	26 383	25 632	41 265	432 113
2	Pertambangan	3 654	20	804	1 107	10 345
3	Industri	11 928	28 199	40 658	59 936	813 321
4	Listrik	48	172	375	523	5 325
5	Konstruksi	7 827	8 059	3 469	5 696	63 607
6	Perdagangan	304 481	439 16	534 108	674 131	7 706 414
7	Angkutan	2 654	5 536	9 384	15 020	193 870
8	Jasa Usaha	16 301	10 538	7 883	5 883	84 811
9	Jasa Sosial	9 612	18 583	26 238	39 998	435 355
10	Lain-lain	437 739	441 54	494 482	546 356	6 635 931
Jumlah / <i>Total</i>		853 086	978 186	1 143 333	1 389 920	16 381 092

● Sumber : Bank Indonesia Perwakilan Kantor Kediri

**Tabel 9 10      Jumlah Jaringan Kantor Bank Di Kabupaten Trenggalek 2016**

*Table                      The Number of Bank Office in Trenggalek Regency2016*

No	Uraian / <i>Explanation</i>	KP	KC	KCP	Unit	Kantor Kas	Kas Mobil	P Point	ATM
(1)	(2)	(3)	(4)	(5)	(6)	(7)	(8)	(9)	(10)
1	<b>Bank Umum</b>		2	29		16	3	2	88
2	<b>BPR</b>	3	5						

● **Sumber : Bank Indonesia Perwakilan Kantor Kediri**

<http://trenggalekkab.bps.go.id>



**Tabel 9.11 Total Aktiva Dana Masyarakat Dan Kredit Yang Diberikan Bank Di Kabupaten Trenggalek Posisi November 2016**  
*Asset Total Public Fund And Credit Given Bank In Trenggalek Regency Position Of November 2016 (Jutaan Rupiah)*

No	Uraian / Explanation	Perbankan
(1)	(2)	(3)
1	Total Aktiva	
2	Dana Masyarakat	
	- Giro	
	- Tabungan	480 955
	- Deposito	518 346
3	Kredit Yang Diberikan	
	- Modal Kerja	1 091 338
	- Investasi	7 904
	- Konsumsi	201 705

● Sumber : Bank Indonesia Perwakilan Kantor Kediri

<http://trenggalek.kkab.bps.go.id>

**Tabel 9.12** Posisi Data Kredit Perbankan Menurut Kategori Debitur  
DI KABUPATEN TRENGGALEK 2016

*Table* The position of Banking Credit Data By Categories Debtor  
in Trenggalek Regency (Juta Rupiah) 2016

Bulan Month	Kredit yang Diberikan		Jumlah
	UMKM	NON UMKM	
(1)	(2)	(3)	(4)
Januari/January	731 094	529 789	1 260 883
Pebruari /February	724 030	530 123	1 254 153
Maret/March	746 526	535 863	1 282 389
April/April	762 615	541 074	1 303 689
Mei / May	787 795	545 605	1 333 400
Juni / June	815 618	548 813	1 364 431
Juli / July	830 060	544 013	1 374 073
Agustus / August	841 030	557 189	1 398 219
September/September	872 345	563 910	1 436 255
Oktober/October	873 433	572 845	1 446 278
Nopember/November	873 830	579 934	1 453 764
Desember/December	884 827	588 734	1 473 561

- **Sumber : Bank Indonesia Perwakilan Kantor Kediri**  
\* dalam proses migrasi data pasca pengalihan fungsi pengawasan Bank ke OJK  
Sumber : Bank di Trenggalek

<http://trenggalek.kab.go.id>

**Table 9.13 Perkembangan Asuransi Per Bulan Di Kabupaten Trenggalek 2016****Table The Development of Insurance by Month in Trenggalek Regency (Juta Rupiah) 2016**

Bulan / Month	Jumlah tenaga / Kerja Worker	Jumlah pemegan g Polis / Policy Holder	Premi / premiun Insurance (000 Rp )	Klaim / Claim (000Rp)	Pendapatan Lain-lain / Other Income ( 000 Rp )
(1)	(2)	(3)	(4)	(5)	(6)
Januari/January	141	914 438	373 647 201	87 444	39 744
Pebruari /February	124	927 444	412 288 362	982 586	42 147
Maret/March	119	935 441	443 334 906	39 831 842	52 537
April/April	122	944 453	448 580 433	38 168 224	28 977
Mei / May	115	955 462	512 011 892	46 453 318	34 031
Juni / June	117	971 463	301 959 153	98 560 885	31 371
Juli / July	118	985 474	411 001 674	106 167	45 225
Agustus / August	114	1 009 483	616 428 994	103 646 745	46 475
September/September	118	1 1491	20 862 847	89 307 966	35 401
Oktober/October	123	1 1491	27 132 218	48 280 861	38 996
Nopember/November	115	1 151	333 577 00	40 828 004	36 769
Desember/December	103	11 538	243 082 631	31 259 419	37 663
Jumlah/Total	1 429	7 678 178	319 3901 317	537 319 850	469 136

Sumber : PT Asuransi Jiwasraya (PERSERO) Trenggalek & PT Ansuransi AJB Bumi Putra

**Tabel 9.14 Jumlah Kredit, Pelunasan Dan Lelang Pada Perum Pegadaian Di Kabupaten Trenggalek, 2016**

**Table** *The Number of Credit, Paying and Auction in Pownshop Service in Trenggalek Regency, (Unit), 2016*

<b>Bulan Month</b>	<b>Kredit Credit</b>	<b>Pelunasan Paying</b>	<b>Lelang Auction</b>
(1)	(2)	(3)	(4)
Januari/January	1 186	626	35
Pebruari /February	1 276	644	23
Maret/March	1 084	657	42
April/April	1 082	627	12
Mei / May	1 194	663	33
Juni / June	1 225	791	41
Juli / July	947	599	14
Agustus / August	1 166	523	34
September/September	1 134	464	23
Oktober/October	1 144	238	23
Nopember/November	1061	492	30
Desember/December	1 110	589	3
<b>Jumlah / Total</b>	<b>13 609</b>	<b>6 913</b>	<b>313</b>

● **Sumber/ Source : Cabang Perum Pegadaian Kabupten Trenggalek/ Regional Office Pawning Service of Trenggalek Regency**

**Tabel 9.15 Nilai Kredit, Pelunasan Dan Lelang Pada Perum Pegadaian Di Kabupaten Trenggalek, 2016**

*Table The Values of Credit, Paying and Auction in Pownshop Service in Trenggalek Regency (Ribuan Rupiah), 2016*

Bulan Month	Kredit Credit	Pelunasan Paying	Lelang Auction
(1)	(2)	(3)	(4)
Januari/January	2 381 070 000	1 400 270 000	41 380 000
Pebruari /February	2 738 040 000	1 471 200 000	33 830 000
Maret/March	2 275 560 000	1 392 270 000	45 010 000
April/April	2 556 260 000	1 244 480 000	9 870 000
Mei / May	2 561 440 000	1 382 610 000	30 020 000
Juni / June	2 923 270 000	1 680 110 000	94 130 000
Juli / July	2 210 010 000	1 353 290 000	21 050 000
Agustus / August	3 019 550 000	1 163 960 000	66 450 000
September/September	2 868 660 000	1 095 320 000	36 790 000
Oktober/October	2 725 610 000	484 080 000	25 230 000
Nopember/November	2 447 930 000	1 196 760 000	25 410 000
Desember/December	2 881 550 000	1 461 210 000	2 150 000
Jumlah / Total	31 597 950 000	15 325 560 000	431 320 000

**Sumber/ Source : Cabang Perum Pegadaian Kabupten Trenggalek/ Regional Office Pawning Service of Trenggalek Regency**

**Tabel 9.19** Jumlah Koperasi Menurut Jenisnya Di Kabupaten Trenggalek 2012 – 2016  
*The Number of cooperation by Its Kind In Trenggalek Regency 2012- 2016*

No	Jenis/ Kinds	2012	2013	2014	2015	2016
1	2	3	4	5	6	7
1	KUD	13	13	13	13	13
2	KPRI	49	52	52	52	52
3	Kop Karyawan	10	10	10	10	10
4	Koppas	8	8	8	8	8
5	KSU	130	155	155	129	133
6	Kop Pensiunan	4	4	3	4	4
7	Kop ABRI	2	2	1	1	1
8	KSP	24	25	27	26	42
9	Kopontren	21	20	21	21	21
10	Kop Wanita	162	162	157	157	161
11	Pusat	1	2	2	2	1
12	KBPR	0	1	1	1	1
13	Lain-lain	172	147	185	186	260
Jumlah / Total		596	601	635	610	707

**Sumber/ Source: Dinas Koperasi Usaha Mikro dan Perdagangan Kabupaten Trenggalek/ Cooperative Industry Trade Mineral and Energy Services of Trenggalek Regency**

<http://trenggalek.kab.go.id>

**Tabel 9 20**      **Jumlah Koperasi Menurut Sifat Usahanya Di Kabupaten Trenggalek 2012 - 2016**  
**Table**              **The Number of cooperation by Its Kind of Bussiness In Trenggalek Regency 2012 – 2016**

No	SIFAT USAHANYA <i>Kind of Bussiness</i>	2012	2013	2014	2015	2016
1	2	3	4	5	6	7
1	Produksi	34	34	34	13	13
2	Fungsional	0	0	0	0	0
3	Jasa dan sejenisnya	24	24	24	41	41
4	Serba Usaha	130	130	130	129	133
5	Lainnya	408	408	408	427	520
<b>Jumlah / Total</b>		<b>596</b>	<b>596</b>	<b>596</b>	<b>610</b>	<b>707</b>

● **Sumber/ Source : Dinas Koperasi Usaha Mikro dan Perdagangan Kabupaten Trenggalek/ Cooperative Industry Trade Mineral and Energy Services of Trenggalek Regency**

<http://trenggalek.kkab.go.id>

**Table 9 21** **Jumlah Anggota Pengurus Dan Pekerja Koperasi Di Kabupaten TRENGGALEK 2012 - 2016**

**Table** *The Number of Members Manager and Cooperation Workers In Trenggalek Regency 2012 - 2016*

No	Uraian / Explanation	2012	2013	2014	2015	2016
1	2	3	4	5	6	7
1	Pengurus	1 983	2 103	2 436	244	1 488
2	Pekerja					
	- Manager	38	221	221	33	87
	- Karyawan	1 074	1 113	1 113	592	3 948
	- Jumlah	1 112	1 334	1 334	625	4 035
3	Anggota					
	- Penuh	89 204	89 351	71 918	80 989	86 064
	- Calon	507	0	0	0	0
	- Jumlah	89 711	89 351	71 918	80 989	86 064

**Sumber/ Source : Dinas Koperasi Usaha Mikro dan Perdagangan Kabupaten Trenggalek/ Cooperative Industry Trade Mineral and Energy Services of Trenggalek Regency**

<http://trenggalek.kab.go.id>



**Tabel 9 22** **Besar Modal Pasif Koperasi Di Kabupaten Trenggalek 2012 - 2016**  
**Table** ***The Passive Capital of Cooperation In Trenggalek Regency (Jutaan Rp) 2012 - 2016***

No	Uraian / <i>Explanation</i>	2012	2013	2014	2015	2016
1	2	3	4	5	6	7
1	Simpanan Anggota / <i>Saving</i>	47 236	84 017	84 017	71 067	81 099
2	Hutang Koperasi / <i>Credit</i>	23 970	51 179	24 373	61 018	405 022
3	Cadangan	25 150	31 475	31 475	4 460	3 006
4	Dana / <i>Fund</i>	789	1 025	1 025	118 400	328 873
5	Jasa Angkutan / <i>Transportation Service</i>	0	0	0	0	0
6	SHU / <i>Rest Of Profit</i>	6 982	4 712	8 242	14 866	10 021

 **Sumber/ Source: Dinas Koperasi Usaha Mikro dan Perdagangan Kabupaten Trenggalek/ Cooperative Industry Trade Mineral and Energy Services of Trenggalek Regency**

<http://trenggalek.kab.bps.go.id>

**Tabel 9.23 Rata-Rata Harga Yang Diterima Petani Di Kabupaten Trenggalek**  
**Table Price Rate Accepted by Farmer in Trenggalek Regency, (Rupiah per Satuan) 2012-2016**

No	Komoditi/ Commodity	Satuan	2015	2016
(1)	(2)	(3)	(6)	(7)
1	Padi dan Palawija			
	- Gabah Kering giling	100 kg	475 556	475 769
	- Jagung Pipilan	100 kg	311 250	443 888
	- Ketela Pohon	100 kg	100 000	105 028
	- Ketela Rambat	100 kg	254 167	272 222
	- Kacang Tanah Kupas	100 kg	2 550 000	1 800 000
	- Kacang Kedelai	100 kg	731 458	670 625
2	Sayuran/ <i>Vegetables</i>			
	- Ketimun	100 kg	184 167	220 833
	- Kacang Panjang	100 kg	472 416	409 250
	- Cabe Rawit	100 kg	1 786 111	2 119 444
	- Kangkung	100 kg	215 806	225 819
	- Bayam	100 kg	221 250	249 583
	- Bawang Merah	100 kg	Na	Na
3	Buah-buahan/ <i>Fruits</i>			
	- Pisang ambon	1 sisir	8 046	11 453
	- Pepaya	1 kg	4 733	4 612
	- Nenas	10 bh	5 062	6 083
4	Tanaman Perkebunan Rakyat dan Hasilnya			
	- Kelapa Tua	100 bh	3 528 125	493 125
	- Kopi	100 kg	-	-
	- Gula Merah	100 kg	1 764 881	2 566 667
5	Kayu Bakar	40 Kg	23 333	25 000
6	Bambu Anyam	10 btg	89 854	101 667
7	Ternak dan Hasilnya			
	- Sapi Potong	1 ekor	10 780 451	12 323 611
	- Kambing	1 ekor	1 041 736	1 098 264
	- Ayam Kampung	1 ekor	68 510	34 118
	- Itik	1 ekor	37 041	38 569
	- Telur Ayam Ras	Kg	18 667	18 708
	- Telur Itik Biasa	10 btr	21 667	15 125

 **Sumber/ Source: Badan Pusat Statistik Kabupten Trenggalek/ BPS - Statistics of Trenggalek Regency**

**Tabel 9.24 Rata-Rata Harga Yang Dibayar Petani Di Tabel Kabupaten Trenggalek**  
**Table Price Rate Paid by Farmer in Trenggalek Regency, (Rupiah per Satuan)2012-2016**

No	Komoditi/ Commodity	Satuan	2012	2013	2014	2015	2016
1	2	3	4	5	6	7	8
1	Upah Mencangkul	1/2 hr	39 479	41 740,20	47 322,92	42 500	43 804
2	Upah Menanam	1/2 hr	35,27	39 666,50	45 907,05	34 167	45 494
3	Bibit Padi (IR-64)	1 kg	8,767	5 619,44	9.083,33	9.618	9653
4	Pupuk Urea	1 kg	2 054	2 012,30	1 907,90	1 950	1 937
5	Pestisida	1 kg	11 888	11 969,90	12 587,96	na	na
6	Pupuk TSP	1 kg	2	2 237,50	2	2 200	2 200
7	Sewa Garu/Ternak	1 hr	140	2 237,50	na	na	na
8	Bekatul	1 kg	2,267	2,304	2,475	na	na
9	Cangkul	1 bh	55 929	55 522	59 875	59 958	59 200

 **Sumber/ Source: Badan Pusat Statistik Kabupten Trenggalek/ BPS - Statistics of Trenggalek Regency**

**Tabel 9.25 Harga Kebutuhan Bahan Pokok Di Kabupaten Trenggalek**  
**Table The Price of Essential Commodities in Trenggalek Regency, (Rupiah)2016**

No	Komoditi/ Commodity	Satuan	Januari	Pebruari	Maret	April
(1)	(2)	(3)	(4)	(5)	(6)	(7)
1	Beras					
	- IR 64	kg	9 600	9 600	9 600	9 600
	- Bengawan	kg	10 200	10 200	10 200	10 200
	- C4	kg	9 800	9 800	9 800	9 800
2	Gula Pasir					
	- No. 1	kg	15 000	15 000	15 000	15 000
	- No. 2	kg	13 000	13 000	13 000	13 000
3	Minyak Goreng dan Mentega					
	- Curah	lt	11 500	11 500	11 500	11 500
	- Filma	lt	14 500	14 500	14 500	14 500
	- Ment. Blue Band	200 gr	7 000	7 000	7 000	7 000
4	Daging Sapi dan Ayam					
	- Daging Sapi	kg	88 000	88 000	88 000	88 000
	- Daging Ayam Potong	kg	33 000	35 250	24 000	27 750
	- Daging Ayam Kampung	kg	38 000	38 000	33 000	35 250
5	Telur Ayam					
	- Telur Ayam Kampung	btr	1 750	1 750	1 750	1 750
	- Telur Ayam	kg	21 000	22 000	19 000	21 000
6	Susu					
	- Indomilk 390 gr	klg	11 500	11 500	11 500	11 500
	- Bendera 397 gr	klg	14 000	14 000	14 000	14 000
	- Dancow 400 gr	bks	37 000	37 000	37 000	38 000
	- SGM 400 gr	bks	29 500	29 500	29 500	29 500
7	Jagung					
	- Jagung Pipilan	kg	5 000	5 000	3600	3400
	- Jagung Berasan	kg	Na	Na	Na	Na
8	Minyak tanah	lt	15 000	15 000	15 000	15 000
9	Garam Yodium	250 gr	1 500	1 500	1 500	1 500

 **Sumber/ Source: Badan Pusat Statistik Kabupten Trenggalek/ BPS - Statistics of Trenggalek Regency**

LANJUTAN TABEL/Continued Table 9.25

No	Komoditi/ Commodity	Satuan	Mei	Juni	Juli	Agustus
(1)	(2)	(3)	(8)	(9)	(10)	(11)
1	Beras					
	-IR64	kg	9 600	9 600	9 600	9 600
	- Bengawan	kg	10 200	10 200	10 200	10 200
	- C4	kg	9 800	9 800	9 800	9 800
2	Gula Pasir					
	- No. 1(Gulaku)	kg	16 500	16 500	17 000	15 000
	- No. 2	kg	15 500	15 500	16 000	13 000
3	Minyak Goreng dan Mentega					
	- Curah	kg	11 500	11 500	11 500	11 500
	- Filma	lt	14 000	14 000	14 000	14 000
	- Ment. Blue Band	200 gr	7 000	7 000	7 000	7 000
4	Daging Sapi dan Ayam					
	- Daging Sapi	kg	93 000	90 000	92 000	92 000
	- Daging Ayam Potong	kg	27 000	33 000	34 500	31 500
	- Daging Ayam Kampung	kg	31 500	34 800	31 350	35 100
5	Telur Ayam					
	- Telur Ayam Kampung	btr	1 750	1 750	1 750	1 750
	- Telur Ayam	kg	18 000	18 000	18 000	21 000
6	Susu					
	- Indomilk 397 gr	klg	11 500	11 500	11 500	11 500
	- Bendera 397 gr	bks	14 000	14 000	14 000	14 000
	- Dancow 400 gr	bks	38 000	38 000	38 000	38 000
	- SGM 400 gr	klg	29 500	29 500	29 500	29 500
7	Jagung					
	- Jagung Pipilan	kg	3 400	3 400	3 400	3 800
	- Jagung Berasan	kg	Na	Na	Na	Na
8	Minyak tanah	lt	15 000	15 000	15 000	15 000
9	Garam Yodium	250 gr	1 500	1 500	1 500	1 500

 **Sumber/ Source:** Badan Pusat Statistik Kabupten Trenggalek/ BPS -  
Statistics of Trenggalek Regency

LANJUTAN TABEL/Continued Table 9.25

No	Komoditi/ Commodity	Satuan	September	Oktoberber	Nopember	Desember
(1)	(2)	(3)	(12)	(13)	(14)	(15)
1	Beras					
	- IR64	kg	9 600	9 600	10 000	10 000
	- Bengawan	kg	10 200	10 200	10 200	10 200
	- C4	kg	9 800	9 800	9 800	9 800
2	Gula Pasir					
	- No. 1(Gulaku)	kg	15 000	15 000	15 000	15 000
	- No. 2	Kg	13 000	13 000	13 000	13 000
3	Minyak Goreng dan Mentega					
	- Curah	kg	11 500	11 500	11 500	11 500
	- Filma	lt	14 000	14 000	14 000	14 000
	- Ment. Blue Band	200 gr	7 000	7 000	7 000	7 000
4	Daging Sapi dan Ayam					
	- Daging Sapi	kg	95 000	93 000	95 000	95 000
	- Daging Ayam Potong	kg	33 000	33 000	27 000	27 000
	- Daging Ayam Kampung	kg	30 750	33 750	31 500	31 500
5	Telur Ayam					
	- Telur Ayam Kampung	btr	1 750	1 750	1 750	1 750
	- Telur Ayam Ras	kg	17 000	17 000	19 000	20 000
6	Susu					
	- Indomilk 397 gr	klg	11 500	11 500	11 500	11 500
	- Bendera 397 gr	klg	14 000	14 000	14 000	14 000
	- Dancow 400 gr	Bks	38 000	38 000	38 000	38 000
	- SGM 400 gr	klg	29 500	29 500	29 500	29 500
7	Jagung					
	- Jagung Pipilan	kg	3 800	3 800	4 000	4 200
	- Jagung Berasan	kg	Na	Na	Na	Na
8	Minyak tanah	lt	15 000	15 000	15 000	15 000
9	Garam Yodium	kg	1 500	1 500	1 500	1 500



**Sumber/ Source:** Badan Pusat Statistik Kabupten Trenggalek/ BPS -  
Statistics of Trenggalek Regency

---

<http://treggalekkab.bps.go.id>

---

# BAB 10

# Konsumsi

<http://trenggalekkab.bps.go.id>



# KONSUMSI

(Consumption)

## Persediaan dan Pengeluaran

### Beras



Stok Awal  
1.670,39

Pemasukan  
3.586,32

Stok Akhir Pengeluaran  
2.003,68 11,661

## Ketersediaan Bahan Makanan Untuk Dikonsumsi

(kg/tahun)



**Beras**  
182,14



**Jagung**  
118,78



**Kedelai**  
14,98



**Ubi Kayu**  
114,50



**Kacang Tanah**  
4,22



**Ubi Jalar**  
0,02



## PENJELASAN TEKNIS

1. Data Ketersediaan Beras diperoleh dari Sub Dolog Kediri Selatan yang mencatat keluar masuknya beras per bulan tahun 2012 di Gudang Dolog
2. Data Ketersediaan Pangan untuk dikonsumsi per Kapital diperoleh dari Dinas Pertanian dan Kehutanan untuk masing-masing jenis makanan, dikonversikan setara beras dibagi jumlah penduduk
3. Konsumsi Kalori Perkapita menurut jenis bahan makanan didapat dari hasil konsumsi perkapita kali 1000 dibagi jumlah hari dalam setahun dan dikonversikan untuk masing-masing jenis bahan makanan
4. Konsumsi Protein dan Lemak Perkapita menurut Jenis bahan Makanan merupakan hasil Konversi Protein dan Lemak dari masing-masing jenis bahan makanan yang dikonsumsi perkapita perkalori dalam satuan gram per hari

## TECHNICAL NOTES

1. *The data of rice Supply from Sub Dolog Kediri Seloatan which calculates in and out of rice per month in 2012 in Dolog Stockroom*
2. *The data of food Supply the consume per-Kapita Agriculture and Forestry Services to each kind of foostuff It is converted to rice divided by number of population*
3. *Consumption of Calory Per capita by kind of foodstuff It is obtained from the result of consumption percapita X 1000 and devided by number of days and year And then it is converted to its kind of foodstuff*
4. *Consumption of Protein and fat percapita by kind of foodstuff It is the result of convection of Protein and fat from each kind foodstuff with are cunsumed percapita percalory in gram per day*

---

<http://treggalekkab.bps.go.id>

**Tabel 10 7** **Ketersediaan Dan Konsumsi Bahan Makanan Dirinci Menurut Jenis Bahan Makanan Di Kabupaten Trenggalek (Ton) 2016**  
**Table** **Stock and Consumption by Kind of Foodstuff In Trenggalek Regency 2016**

No	Jenis Bahan Makanan <i>Kind of Food Stuff</i>	Ketersediaan /kapita/tahun (Ton)	Konsumsi /kapita /tahun(Ton)	Kebutuhan (Ton)	Surplus (Ton)
(1)	(2)	(3)	(4)	(5)	(6)
1	a Padi	204 381	0,0894	69 189	135 192
	b Beras / <i>Rice</i>	126 836	0,0894	69 189	5 647
2	Jagung / <i>Corn</i>	87 572	0,0042	3 250	84 322
3	Kedelai / <i>Soybean</i>	8 408	0,0112	8 668	(260)
4	Ubi Kayu / <i>Cassava</i>	197 160	0,0084	6 501	190 659
5	Ubi Jalar / <i>Sweet Cassava</i>	117	0,0012	929	(812)
6	Kacang Tanah / <i>Peanut</i>	2 113	0,0004	310	1 803
7	Kacang Hijau	3	0,0002	155	(152)
8	Daging/ <i>Meat</i>				
	a Sapi	853,80	0,0016	1 238,28	(384,48)
	b Kerbau	1,20	0,0016	1 238,28	(1 237,08)
	c Kambing	527,44	0,0016	1 238,28	(710,84)
	d Domba	35,68	0,0016	1 238,28	(1 202,60)
	e Babi	-	-	-	-
	f Ayam	621,12	0,0036	2 786,13	(2 165,01)
	Buras				
	g Ayam Ras	1 285,07	0,0036	2 786,13	(1 501,06)
	h Itik	44,12	0,0036	2 786,13	(2 742,01)



Sumber : Dinas Pertanian dan Pangan Kabupaten Trenggalek

Keterangan: - Diolah oleh BKP Kementerian Pertanian

Keterangan: - Komsumsi/Kapita/Tahun menggunakan data Susenas 2010

TABEL 10 7 KETERSEDIAAN DAN KONSUMSI BAHAN MAKANAN DIRINCI MENURUT JENIS BAHAN MAKANAN DI KABUPATEN TRENGGALEK (TON) 2016

No	Jenis Bahan Makanan <i>Kind of Food Stuff</i>	Ketersediaan /kapital/tahun (Ton)	Konsumsi /kapita /tahun (Ton)	Kebutuhan (Ton)	Surplus (Ton)
(1)	(2)	(3)	(4)	(5)	(6)
9	Susu / <i>Milk</i>	5 896,95	0,018	13 930,67	(8 033,72)
10	Telur / <i>Egg</i>				
	a Ayam Buras	372,46	0,006	4 643,56	(4 271,10)
	b Ayam Ras	1 160,66	0,006	4643 56	(3 482,90)
	c Itik	932,85	0,006	4643 56	(3 710,71)
	d Entok	82,48	0,006	4643 56	(4 561,08)
11	Ikan / <i>Fish</i>				
	a tangkap perairan umum daratan	18,63	0,0142	10 989,75	(10 971)
	b Tangkap laut	4 493,99	0,0142	10 989,75	(6 496)
	c Budidaya kolam	3 980,48	0,0142	10 989,75	(7 009)
	d budidaya tambak	25,43	0,0142	10 989,75	(10 964)
12	Sayuran / <i>Vegrtables</i>				
	a Bawang Putih	-	-		
	b Bawang Merah	14,10	2,00	154 7852,00	(1 547 838)
	c Kubis/Kol	1,70	0,81	626 880,06	(626 878)
	d Petsai/Sawi	72,86	0,53	410 180,78	(410 108)
	e Kacang-kacangan	253,99	4,35	3 366 578,10	(3 366 324)
	f Lombol/Cabe	406,45	1,72	472 095,00	(471689)
	g Tomat	0,90	1,2	928 711,20	(928710)



Sumber : Dinas Pertanian dan Pangan Kabupaten Trenggalek

Keterangan: - Diolah oleh BKP Kementerian Pertanian

Keterangan: - Komsumsi/Kapita/Tahun menggunakan data Susenas 2010

No	Jenis Bahan Makanan <i>Kind of Food Stuff</i>	Ketersediaan /kapita/tahun (Ton)	Konsumsi /kapita /tahun (Ton)	Kebutuhan (Ton)	Surplus (Ton)
(1)	(2)	(3)	(4)	(5)	(6)
	h Terong	248,84	4,5	3 366 578,10	(3 366 329)
	i Buncis	93,44	0,62	479 834,12	(479 741)
	j Ketimun	147,26	1,19	920 971,94	(920 798)
	k Labu Siam	562,58	1,04	840 833,04	(840 270)
	l Kangkung	145,45	3,35	2 592 652,10	(2 592 507)
	m Bayam	45,51	4,39	3 397 535,14	(3 397 490)
	n Kentang	76,35	1,95	1 509 155,70	(1 509 079)
13	Buah-buahan / <i>Fruits</i>	,			
	a Alpokat	1402,05	0,09	696 533,40	(695 131)
	b Mangga	905,82	0,08	61 914,08	(61 008)
	c Rambutan	216,14	4,62	3 575 538,12	(3 575 322)
	d Duku	386,54	0,29	224 438,54	(2 24 052)
	e Jeruk	187,18	1,16	897 754,00	(897 567)
	f Salak	4 817,23	1,26	975 146,76	(970 330)
	g Durian	37 740,96	1,83	1 416 284,58	(1 378 544)
	h Jambu Air	25,39	0,35	270 874,10	(270 849)
	i Jambu Biji	143,23	0,35	270 874,10	(270 731)
	j Sawo	101,77	0,06	46 435,56	(463 34)
	k Pepaya	659,6	2,03	1 571 069,78	(1 570 410)
	l Pisang	15 307,73	2,49	1 927 075,74	(1 911 768)
	m Nanas	76,5	0,04	30 957,04	(3 0881)
	n Manggis	3 423,25	1,08	835 840,08	(832 417)
	Jumlah/Total	714 412,00	44	33 508 560,00	(32 794 147)



**Sumber : Dinas Pertanian dan Pangan Kabupaten Trenggalek**

**Keterangan: - Diolah oleh BKP Kementerian Pertanian**

**Keterangan: - Konsumsi/Kapita/Tahun menggunakan data Susenas 2010**

---

<http://treggalekkab.bps.go.id>

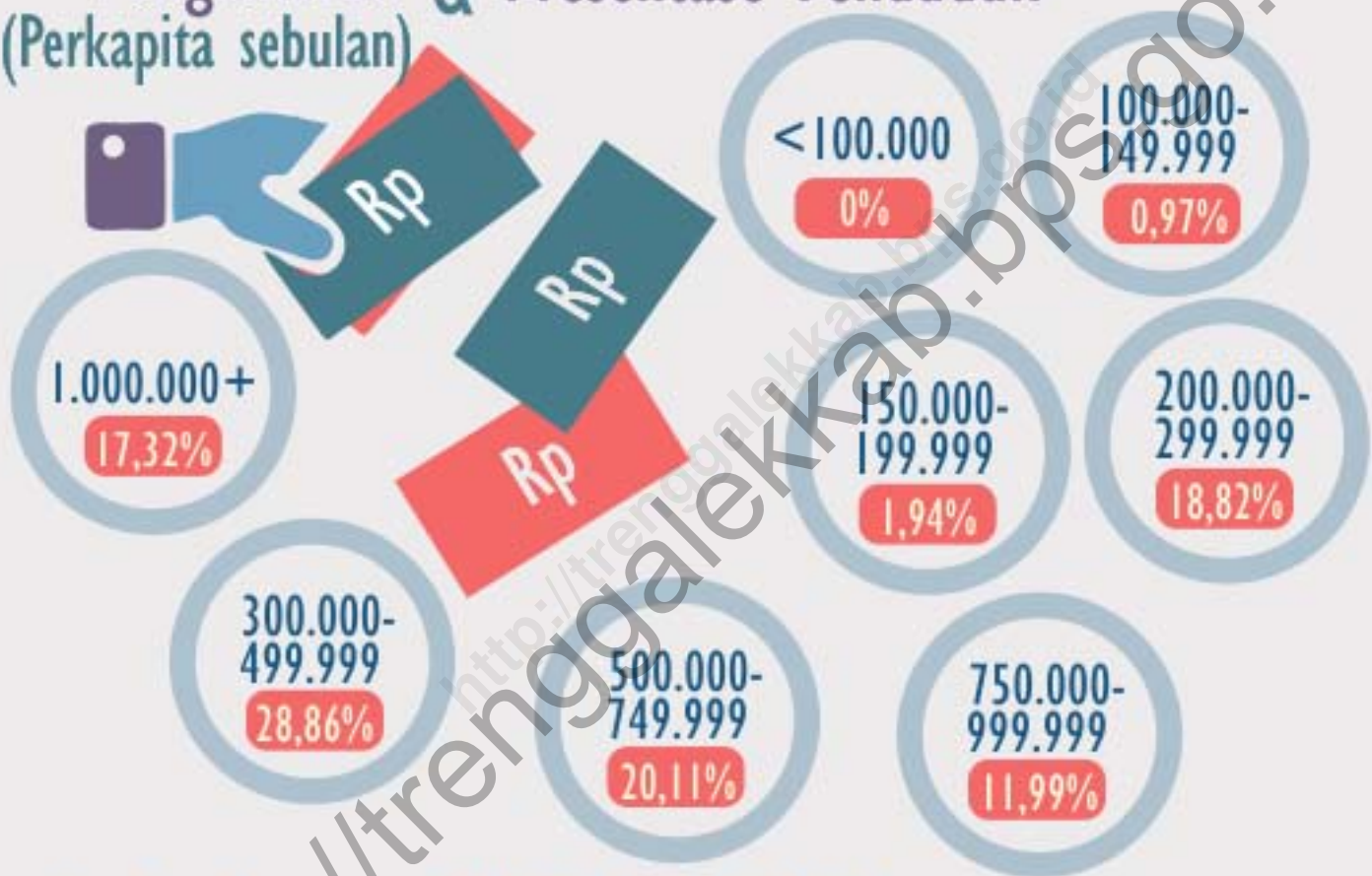




# PRODUK DOMESTIK REGIONAL BRUTO (PDRB)

## Gross Regional Domestic Product (GRDP)

### Pengeluaran & Presentase Penduduk (Perkapita sebulan)



### Perkembangan PDRB Seri 2010



## PENJELASAN TEKNIS

## TECHNICAL NOTES

**1 Pengertian Produk Domestik Regional Bruto (PDRB)** bisa dilihat dari tiga sisi yaitu: produksi, pendapatan dan pengeluaran

**1 The Meaning of Gross Regional Domestic Product (GRDP)** can be seen from three sides , they are production, earning, and expenditure

**2 Produk regional bruto**, adalah Produk Domestik Bruto ditambah dengan pendapatan faktor neto dari luar

**2 Gross Regional Product** is Gross Regional Product which is added with earning of neto factor from outside

**3 Pendapatan Regional per kapita**, adalah Produk Regional Neto atas biaya faktor produksi dibagi dengan jumlah penduduk pertengahan tahun

**3 Regional Earning Per – Capita**, is **Neto Regional Product** on the expense of production factor divided with number of population in the middle of year

**4 Penyajian pendapatan regional dibedakan atas harga yang berlaku dan harga konstan** Pada penyajian atas harga yang berlaku semua agregat pendapatan dinilai atas harga berlaku pada tahun perhitungan Pada penyajian atas harga konstan suatu tahun dasar, semua agregat pendapatan dinilai atas dasar harga tetap yang terjadi pada tahun dasar

**4 Presentation of regional earning divided into valid price** In the presentation of valid price all of the earning are valued, based on the valid price in calculation year, in presentation constant price all of the earning are valued, based on constant price in the main year

**5 Laju Pertumbuhan PDRB**, atas dasar harga konstan diperoleh dengan mengurangi nilai pada tahun ke n dengan nilai pada tahun ke n-1 dibagi dengan nilai pada tahun ke n-1 dikalikan dengan 100 persen Laju pertumbuhan menunjukkan tingkat perkembangan agregat pendapatan untuk masing-masing tahun dibandingkan dengan tahun sebelumnya

**5 The Growth rate of GRDP**, based on constant price minus value in year in year n (pada tahun ke n), the value in year n-1 (pada tahun ke n-1) divided by value in year n-1 (pada tahun ke n-1) X 100% The Growth rate shows level of increase all earning for each year compares with the previous year

**Tabel 11 2** **Perkembangan Produk Domestik Regional  
Bruto Seri 2010 Kabupaten Trenggalek  
2016**

**Tabel** *Growth of Gross Regional Domestic Product  
of Trenggalek Regency 2016*

Periode <i>Period</i>	PDRB/GRDP (JUTAAN Rp/ Million Rp)		Pertumbuhan Ekonomi/ Economic Growth (%)
	Harga Berlaku <i>At Current Market Prices</i>	Harga Konstan 2010 <i>At Constant 2000 Market Prices</i>	
(1)	(2)	(3)	(4)
2010	7 962 13010	7 962 13010	-
2011	8 944 13070	8 435 21880	594
2012	9 969 19520	8 959 46430	621
2013	11 007 90270	9 496 72680	600
2014	12 297 00310	9 998 53320	528
2015*	13 634 75280	10 501 57720	503
2016**	14 915 99850	11 026 54910	500

**Sumber : Badan Pusat Statistik Kabupaten  
Trenggalek**

**Source : BPS - Statistic Of Trenggalek Regency**


**Keterangan/Note : \*) = angka diperbaiki / revised  
figures**

**\*\* ) = angka sementara / preliminary figures**

**Tabel 11 3** **Perkembangan Produk Domestik Regional Bruto Seri 2010 Menurut Lapangan Usaha Atas Dasar Harga Berlaku Kabupaten Trenggalek 2016**

*Table* *Growth of Gross Regional Domestic Product by Industrial Origin at Current Market of Trenggalek Regency 2016*

No	Lapangan Usaha <i>Industrial Origin</i>	2014	2015*	2016**
(1)	(2)	(3)	(4)	5
1	Pertanian Kehutanan dan Perikanan	3 829 172,90	4 283 842,50	4 611 601,50
2	Pertambangan dan Penggalian	798 524,10	885 359,70	947 692,70
3	Industri Pengolahan	1 723 663,90	1 919 601,20	2 091 470,20
4	Pengadaan Listrik dan Gas	4 124,90	4 484,70	4 836,50
5	Pengadaan Air Pengelolaan Sampah Limbah dan Daur Ulang	6 827,40	7 441,80	8 172,50
6	Konstruksi	942 784,50	1 008 971,00	1 129 071,90
7	Perdagangan Besar dan Eceran; Reparasi Mobil dan Sepeda Motor	1 875 244,50	2 050 742,10	2 300 947,20
8	Transportasi dan Pergudangan	163 684,80	185 515,90	206 357,70
9	Penyediaan Akomodasi dan Makan Minum	216 523,40	247 852,60	282 469,40
10	Informasi dan Komunikasi	625 976,90	696 037,20	769 406,80
11	Jasa Keuangan dan Asuransi	316 593,00	354 233,30	397 846,80
12	Real Estate	233 092,50	267 519,80	291 037,80
13	Jasa Perusahaan	30 247,30	33 638,90	37 042,30
14	Administrasi Pemerintahan Pertahanan dan Jaminan Sosial Wajib	527 898,20	576 710,00	639 390,70
15	Jasa Pendidikan	569 911,90	624 656,50	673 719,00
16	Jasa Kesehatan dan Kegiatan Sosial	100 897,30	111 248,10	120 800,40
17	Jasa lainnya	331 838,70	376 897,50	404 135,20
PDRB / GRDP		<b>12 297 003,10</b>	<b>13 634 752,80</b>	<b>14 915 998,50</b>


**Sumber : Badan Pusat Statistik Kabupaten Trenggalek**  
**Source : BPS - Statistic Of Trenggalek Regency**  
**Keterangan/Note : \*) = angka diperbaiki / revised figures**  
**\*\*\*) = angka sementara / preliminary figures**

Tabel 11 4

**Perkembangan Produk Domestik Regional  
Bruto Seri 2010 Menurut Lapangan Usaha  
Atas Dasar harga Harga Konstan 2010  
Kabupaten Trenggalek(Juta Rupiah) 2016**

Table

**Gross Regional Domestic Product by Industrial  
at Constant Price 2010 of Trenggalek Regency  
(Million Rupiah) 2016**

No	Lapangan Usaha Industrial Origin	2014	2015*	2016**
(1)	(2)	(3)	(4)	5
1	Pertanian Kehutanan dan Perikanan	2 809 969,60	2 928 682,60	3 031 064,60
2	Pertambangan dan Pengalihan	653 494,20	680 560,50	704 628,50
3	Industri Pengolahan	1 429 434,60	1 518 073,40	1 590 860,60
4	Pengadaan Listrik dan Gas	4 610,80	4 511,20	4 675,00
5	Pengadaan Air Pengelolaan Sampah Limbah dan Daur Ulang	5 979,20	6 273,20	6 593,80
6	Konstruksi	749 101,10	770 649,40	810 426,50
7	Perdagangan Besar dan Eceran; Reparasi Mobil dan Sepeda Motor	1 659 510,70	1 747 733,40	1 851 108,20
8	Transportasi dan Pergudangan	140 711,20	150 338,80	160 813,20
9	Penyediaan Akomodasi dan Makan Minum	176 747,20	189 691,90	203 720,90
10	Informasi dan Komunikasi	598 862,70	642 663,20	692 727,50
11	Jasa Keuangan dan Asuransi	256 537,00	270 181,80	289 754,80
12	Real Estate	212 614,50	224 547,90	236 970,40
13	Jasa Perusahaan	24 525,60	25 892,00	27 294,60
14	Administrasi Pemerintahan Pertahanan dan Jaminan Sosial Wajib	440 233,60	463 173,30	487 519,70
15	Jasa Pendidikan	455 085,20	482 482,60	511 530,90
16	Jasa Kesehatan dan Kegiatan Sosial	92 007,80	93 372,30	99 079,40
17	Jasa lainnya	289 139,50	302 749,60	317 779,80
	<b>PDRB / GRDP</b>	<b>9 998 533,20</b>	<b>10 501 577,20</b>	<b>11 026 549,10</b>

**Tabel 11 5** **Perkembangan Distribusi Persentase Produk Domestik Regional Bruto Harga Berlaku Seri 2010 Kabupaten Trenggalek (%)**

*Table Percentage Distribution Of Gross Regional Domestic Product By Industrial Origin At Current Market Price Trenggalek Regency (%) 2015*

No	Lapangan Usaha/ Industrial Origin	2013	2014	2015*	2016**
(1)	(2)	(3)	(4)	5	6
1	Pertanian Kehutanan dan Perikanan	30,45	31,14	31,42	30,92
2	pertambangan dan penggalian	6,25	6,49	6,49	6,35
3	Industri Pengolahan	13,97	14,02	14,08	14,02
4	Pengadaan Listrik dan Gas	0,03	0,03	0,03	0,03
5	Pengadaan Air Pengelolaan Sampah Limbah dan Daur Ulang	0,06	0,06	0,06	0,05
6	Konstruksi	7,44	7,67	7,40	7,57
7	Perdagangan Besar dan Eceran, Reparasi Mobil dan Sepeda Motor	16,05	15,25	15,43	15,43
8	Transportasi dan Pergudangan	1,27	1,33	1,36	1,38
9	Penyediaan Akomodasi dan Makan Minum	1,71	1,76	1,82	1,89
10	Informasi dan Komunikasi	5,25	5,09	5,10	5,16
11	Jasa Keuangan dan Asuransi	2,55	2,57	2,60	2,67
12	Real Estate	1,98	1,90	1,96	1,95
13	Jasa Perusahaan	0,25	0,25	0,25	0,25
14	Administrasi Pemerintahan, Pertahanan dan Jaminan Sosial Wajib	4,69	4,29	4,23	4,29
15	Jasa Pendidikan	4,67	4,63	4,58	4,52
16	Jasa Kesehatan dan Kegiatan Sosial	0,79	0,82	0,82	0,81
17	Jasa lainnya	2,59	2,70	2,76	2,71
	PDRB / GRDP	100 00	100 00	100 00	100 00

**Sumber :** Badan Pusat Statistik Kabupaten Trenggalek  
**Source :** BPS - Statistic Of Trenggalek Regency  
**Keterangan/Note :** \*) = angka diperbaiki / revised figures  
 \*\*) = angka sementara / preliminary figures



**Tabel 11 5** **Perkembangan Distribusi Persentase Produk Domestik Regional Bruto Harga Konstan Seri 2010 Kabupaten Trenggalek (%)**

*Table Percentage Distribution Of Gross Regional Domestic Product By Industrial Origin At Constan Price Price Trenggalek Regency (%) 2015*


No	Lapangan Usaha/ <i>Industrial Origin</i>	2013	2014	2015*	2016**
(1)	(2)	(3)	(4)	5	6
1	Pertanian Kehutanan dan Perikanan	28,36	28,10	27,89	27,49
2	pertambangan dan penggalian	6,68	6,54	6,48	6,39
3	Industri Pengolahan	14,06	14,30	14,46	14,43
4	Pengadaan Listrik dan Gas	0,05	0,05	0,04	0,04
5	Pengadaan Air Pengelolaan Sampah Limbah dan Daur Ulang	0,06	0,06	0,06	0,06
6	Konstruksi	7,41	7,49	7,34	7,35
7	Perdagangan Besar dan Eceran; Reparasi Mobil dan Sepeda Motor	16,79	16,60	16,12	16,79
8	Transportasi dan Pergudangan	1,35	1,41	2,57	1,46
9	Penyediaan Akomodasi dan Makan Minum	1,73	1,77	2,14	1,85
10	Informasi dan Komunikasi	5,83	5,99	6,12	6,28
11	Jasa Keuangan dan Asuransi	2,56	2,57	2,57	2,63
12	Real Estate	2,09	2,13	2,14	2,15
13	Jasa Perusahaan	0,24	0,25	0,25	0,25
14	Administrasi Pemerintahan Pertahanan dan Jaminan Sosial Wajib	4,59	4,40	4,41	4,42
15	Jasa Pendidikan	4,51	4,55	4,59	4,64
16	Jasa Kesehatan dan Kegiatan Sosial	0,85	0,92	0,89	0,90
17	Jasa lainnya	2,83	2,89	2,88	2,88
	PDRB / GRDP	100 00	100 00	100 00	100 00

● **Sumber : Badan Pusat Statistik Kabupaten Trenggalek**  
**Source : BPS - Statistic Of Trenggalek Regency**  
**Keterangan/Note : \*) = angka diperbaiki / revised figures**  
**\*\*\*) = angka sementara / preliminary figures**

**Tabel 11 6** **Pertumbuhan Ekonomi Menurut Lapangan Usaha Atas Dasar Harga Konstan 2010 Kabupaten Trenggalek (%)**

*Table Economic Growth By Industrial Origin At Constant 2010 Price Trenggalek 2016*

No	Lapangan Usaha Industrial Origin	2013	2014	2015*	2016**
(1)	(2)	(3)	(4)	5	6
1	Pertanian Kehutanan dan Perikanan	4,58	4,33	4,23	3,50
2	Pertambangan dan Penggalian	1,41	2,98	4,14	3,54
3	Industri Pengolahan	5,60	7,07	6,20	4,79
4	Pengadaan Listrik dan Gas	1,98	3,96	2,16	3,63
5	Pengadaan Air Pengelolaan Sampah Limbah dan Daur Ulang	6,44	2,57	4,92	5,11
6	Konstruksi	8,64	6,49	2,88	5,16
7	Perdagangan Besar dan Eceran; Reparasi Mobil dan Sepeda Motor	5,99	4,08	5,32	5,91
8	Transportasi dan Pergudangan	9,64	9,47	6,84	6,97
9	Penyediaan Akomodasi dan Makan Minum	7,42	7,46	7,32	7,40
10	Informasi dan Komunikasi	13,86	8,15	7,31	7,79
11	Jasa Keuangan dan Asuransi	7,42	7,02	5,61	5,53
12	Real Estate	5,63	8,02	5,57	5,42
13	Jasa Perusahaan Administrasi Pemerintahan	1,48	0,98	5,21	5,26
14	Pertahanan dan Jaminan Sosial Wajib	8,95	6,24	6,02	6,02
15	Jasa Pendidikan	7,45	13,80	1,41	6,11
16	Jasa Kesehatan dan Kegiatan Sosial	6,30	7,61	4,71	4,96
17	Jasa lainnya	6,00	5,28	5,03	5,00
	PDRB / GRDP	600	5,28	5,03	5,00

 **Sumber : Badan Pusat Statistik Kabupaten Trenggalek**  
**Source : BPS - Statistic Of Trenggalek Regency**  
**Keterangan/Note : \*) = angka diperbaiki / revised figures**  
**\*\*\*) = angka sementara / preliminary figures**



---

<http://treggalekkab.bps.go.id>



**DATA**  
**MENCERDASKAN**  
**BANGSA**

.....Enlighten The Nation.....



**BADAN PUSAT STATISTIK KABUPATEN TRENGGALEK**

BPS Statistic Of Trenggalek Regency

Jl Brigjen Soetran Trenggalek Telp. (0355) 791432

Email : bps3503@bps.go.id

